



# Zurich Fondsperformance-Liste

Stand: 31.07.2020

 = Nachhaltige Investmentfonds

Sehr geringe Risikobereitschaft		Ø Risikoklasse 5J p.a.			1,08	
		YTD	1J	3J p.a.	5J p.a.	10J p.a.
DWS Floating Rate Notes	LU0034353002	-0,73	-0,75	-0,40	-0,09	0,36
LLB SemperReal Estate	AT0000615158	0,87	1,78	2,03	2,24	3,12

Geringe Risikobereitschaft		Ø Risikoklasse 5J p.a.			0,22	
		YTD	1J	3J p.a.	5J p.a.	10J p.a.
ERSTE Reserve Euro Plus	AT0000812979	-0,66	-0,63	-0,19	0,02	0,70
Raiffeisen-Österreich-Rent 	AT0000805163	0,16	-0,86	-0,19	-0,19	1,42
Superior 1 - Ethik Renten 	AT0000A07HR9	-0,64	-1,08	0,72	0,84	2,03

Mittlere Risikobereitschaft		Ø Risikoklasse 5J p.a.			0,85	
		YTD	1J	3J p.a.	5J p.a.	10J p.a.
Amundi Ethik Fonds 	AT0000731575	-1,46	0,31	3,01	2,46	4,49
BGF Euro Bond Fund	LU0050372472	2,21	1,31	2,85	2,37	4,02
C-Quadrat Arts Total Return Garant	AT0000A03K55	-6,65	-6,10	-2,63	-2,69	0,74
DWS Concept Arts Conservative	LU0093745825	-5,45	-3,79	-1,01	-0,74	3,17
DWS Funds Global Protect 90	LU0828003284	-3,87	-3,29	-1,13	-1,25	-
ERSTE Responsible Bond Emerging Corporate 	AT0000A13EG7	1,97	3,42	1,59	1,93	-
Ethna Aktiv (T)	LU0431139764	-2,97	-0,63	0,67	-0,36	2,36
Fidelity Funds SMART Global Defensive	LU0251130554	-10,44	-9,09	1,18	-0,83	3,64
FOS Rendite und Nachhaltigkeit	DE000DWSOXF8	-2,48	2,30	0,45	1,25	2,92
Invesco Euro Bond Fund	LU0066341099	1,57	1,75	2,98	2,73	5,04
LLB Anleihen Schwellenländer	AT0000815022	-2,98	-0,79	2,20	3,21	3,25
Nordea 1 - Stable Return Fund	LU0227384020	-3,04	-1,60	-0,36	0,74	3,93
Raiffeisen-GreenBonds 	AT0000A292M0	1,03	0,35	-	-	-
Threadneedle (Lux) European Corporate Bond	LU1829337085	1,24	0,48	1,97	2,24	3,71

Erhöhte Risikobereitschaft		Ø Risikoklasse 5J p.a.			1,29	
		YTD	1J	3J p.a.	5J p.a.	10J p.a.
Carmignac Patrimoine	FR0010135103	4,08	6,61	0,16	-0,14	2,68
C-Quadrat Arts Total Return Balanced	AT0000634704	-4,18	-3,25	-1,68	-1,62	1,83
C-Quadrat Arts Total Return Flexible	DE000A0YJMN7	-9,16	-6,24	-3,16	-2,65	-
DJE Zins & Dividende	LU0553164731	0,16	2,57	2,79	3,03	-
DWS Concept Kaldemorgen	LU0599946893	-4,15	-0,14	1,37	2,02	-
DWS Funds Global Protect 80	LU0188157704	-8,66	-6,02	-1,41	-1,61	2,57
DWS Sachwerte	DE000DWS0W32	-1,06	2,66	2,50	1,58	2,87

Fidelity Funds Patrimoine	LU0080749848	-10,82	-9,25	-2,90	-1,81	1,56
Fidelity Funds Target 2025 Euro Fund	LU0251131792	-3,88	-1,23	3,24	2,57	6,44
Frankfurter Aktienfonds für Stiftungen 🌱	DE000A0M8HD2	-11,53	-3,18	-5,11	0,36	7,30
JPMorgan Funds Global Convertibles Fund	LU0129412341	13,36	14,66	5,18	3,47	4,62
JPMorgan Funds Global High Yield Bond Fund	LU0108415935	-3,44	-1,52	0,52	2,26	4,43
M&G (Lux) Emerging Markets Bond Fund	LU1670631016	-7,86	-6,17	2,32	3,37	-
Nordea 1 - US Corporate Bond Fund	LU0458979076	2,78	5,56	5,96	3,76	5,85
Raiffeisen-Nachhaltigkeit-Mix R 🌱	AT0000805361	-4,25	-1,03	4,06	3,26	5,51
Schroder ISF Asian Local Currency Bond	LU0871640552	-1,59	-0,47	4,35	2,80	-

Hohe Risikobereitschaft		Ø Risikoklasse 5J p.a.				3,61
		YTD	1J	3J p.a.	5J p.a.	10J p.a.
Amundi Öko Sozial Stock	AT0000A06Q31	-9,17	-2,25	5,81	3,80	8,15
Apollo Nachhaltig Aktien Global	AT0000A1EL54	-10,30	-2,26	2,16	3,74	-
BGF Continental European Flexible Fund	LU0224105477	1,53	11,62	7,43	5,95	11,23
CS (Lux) Global Robotics Equity Fund	LU1430036985	9,44	15,67	11,42	-	-
CS (Lux) Global Security Equity Fund	LU0909472069	5,58	9,60	10,66	8,07	11,16
DJE Agrar & Ernährung	LU0350835707	-14,78	-20,51	-5,05	-2,37	3,81
DWS Akkumula	DE0008474024	-4,68	3,60	7,73	5,76	8,81
DWS Invest Emerging Markets Top Dividend	LU0329760002	-12,88	-6,44	0,23	0,46	1,69
DWS Top Dividende	DE0009848119	-12,65	-7,27	0,79	1,73	7,39
ERSTE Responsible Stock America 🌱	AT0000822655	2,94	9,57	12,14	8,36	10,88
FarSighted Global Portfolio	AT0000734280	-3,96	0,85	2,60	2,26	6,90
Fidelity Funds Euro Blue Chip Fund	LU0251128657	-11,24	-4,91	-0,35	-0,85	5,78
Fidelity Funds European Growth Fund	LU0048578792	-16,70	-10,28	-1,03	-0,70	5,18
Fidelity Funds Sustainable Eurozone Equity 🌱	LU0238202427	-8,45	-	-	-	-
Fidelity Funds Sustainable Water & Waste 🌱	LU1892829828	-10,01	-5,39	-	-	-
Fidelity Funds Target 2030 Euro Fund	LU0251131362	-6,94	-3,20	2,86	2,37	6,91
Fidelity Funds Target 2035 Euro Fund	LU0251119078	-9,52	-5,09	2,42	2,14	7,07
Fidelity Funds Target 2040 Euro Fund	LU0251120084	-11,02	-6,09	2,21	2,07	7,04
Fidelity Funds Target 2045 Euro Fund	LU1025014389	-11,23	-6,22	2,14	2,02	-
Fidelity Funds Target 2050 Euro Fund	LU1025014629	-11,23	-6,22	2,12	1,99	-
Flossbach von Storch Multiple Opportunities II	LU0952573482	0,26	5,19	6,28	4,75	8,64
LBBW Nachhaltigkeit Aktien 🌱	DE000A0NAUP7	-2,20	5,68	2,95	3,14	5,51
M&G Global Themes Fund	GB0030932676	-6,17	1,81	6,03	5,39	5,55
Pictet - Smart City - P	LU0503634221	-2,78	1,10	6,67	4,09	6,75
Pictet Global Environmental Opportunities 🌱	LU0503631714	3,48	12,68	10,57	8,57	-
RobecoSAM Sustainable Healthy Living 🌱	LU0280770768	-6,25	0,68	7,64	3,17	8,60
RobecoSAM Sustainable Water Fund 🌱	LU0133061175	-3,86	5,87	7,28	7,05	9,37
Superior 4 Ethik Aktien 🌱	AT0000A07HU3	-13,70	-7,03	2,90	3,19	6,63
Swisscanto (Lux) Equity Fund Sustainable 🌱	LU0136171559	2,16	8,19	8,93	6,34	7,63
Templeton Emerging Markets Bond	LU0152984307	-12,72	-18,10	-4,21	-0,73	2,43
Templeton Frontier Markets Fund	LU0390137031	-24,30	-27,49	-10,23	-5,78	0,12
Threadneedle (Lux) European Select	LU1868839181	-1,02	6,31	-	-	-
Threadneedle (Lux) European Smaller Comp. 🌱	LU1864952335	-2,34	6,66	5,53	7,23	12,62
Threadneedle (Lux) Global Select	LU1864957136	-0,79	7,26	10,87	8,20	11,28
Threadneedle (Lux) Global Smaller Companies	LU0570870567	1,94	11,34	14,08	10,47	-

Sehr hohe Risikobereitschaft		Ø Risikoklasse 5J p.a.				5,26
		YTD	1J	3J p.a.	5J p.a.	10J p.a.
Amundi Austria Stock 🌱	AT0000767736	-29,12	-24,31	-10,45	-1,92	1,96

<b>Amundi Eastern Europe Stock</b>	AT0000822747	-27,01	-20,69	-2,66	1,14	-0,80
<b>BGF Latin American Fund</b>	LU0171289498	-33,41	-31,40	-6,02	-1,10	-3,46
<b>BGF Sustainable Energy Fund</b> 🌱	LU0171289902	8,82	20,19	9,64	7,91	6,05
<b>BGF World Healthscience Fund</b>	LU0171307068	1,72	11,70	12,81	6,28	16,07
<b>BGF World Mining</b>	LU0172157280	3,40	7,68	6,70	9,20	-2,60
<b>Comgest Growth India</b>	IE00B56BR119	-17,28	-15,88	-7,98	-3,03	2,86
<b>DWS Deutschland</b>	DE0008490962	-9,59	-2,52	-2,45	1,33	8,86
<b>ERSTE WWF Stock Environment</b> 🌱	AT0000705678	17,33	31,37	17,53	10,36	9,72
<b>Fidelity Funds America Fund</b>	LU0069450822	-15,36	-16,43	-1,02	-0,07	9,81
<b>Fidelity Funds Asia Focus Fund</b>	LU0069452877	-2,17	5,09	7,58	7,60	7,25
<b>Fidelity Funds Global Technology Fund</b>	LU0099574567	9,37	23,22	21,62	19,03	18,67
<b>Franklin MENA Fund</b>	LU0352132285	-20,31	-22,98	-0,65	-4,38	4,09
<b>Invesco Greater China Equity Fund</b>	LU0482497798	17,80	23,75	8,01	9,69	8,07
<b>JPMorgan Funds Global Focus Fund</b>	LU0168341575	-5,48	1,07	4,85	4,63	8,21
<b>Magellan C</b>	FR0000292278	-7,35	-4,98	-0,56	1,43	3,71
<b>Pictet - Digital - P</b>	LU0340554913	8,55	13,35	12,23	12,83	15,13
<b>Raiffeisen-Nachhaltigkeit-Momentum</b> 🌱	AT0000A1PKP3	-9,08	0,22	3,98	-	-
<b>RobecoSAM Smart Energy Fund</b> 🌱	LU0175571735	5,65	17,07	13,99	10,89	6,73
<b>RobecoSAM Smart Mobility Fund</b> 🌱	LU1834008945	1,49	13,67	-	-	-
<b>T. Rowe Price - US Smaller Companies</b>	LU0918140210	-1,54	2,18	12,47	9,76	15,25
<b>T. Rowe Price Japanese Equity Fund</b>	LU0230817339	-3,20	7,32	6,42	7,78	9,70
<b>Templeton BRIC Fund</b>	LU0229946628	-6,34	4,45	7,20	8,41	2,86
<b>Templeton Growth Fund</b>	LU0114760746	-15,19	-8,96	-4,03	-2,09	5,59



Spekulative Risikobereitschaft		Ø Risikoklasse 5J p.a.				
		YTD	1J	3J p.a.	5J p.a.	10J p.a.
<b>BGF World Gold Fund</b>	LU0171305526	40,27	45,01	17,69	18,67	0,67

Die vorliegende Information dient Werbezwecken. Sie dient lediglich als Zusatzinformation zu den sonstigen Produktunterlagen und stellt keine Anlageberatung oder Anlageempfehlung dar. Sie ist kein Ersatz für eine umfassende Risikoaufklärung bzw. individuelle, fachgerechte Beratung im Rahmen eines Beratungsgesprächs. Insbesondere ist sie kein Angebot im rechtlichen Sinn und keine Aufforderung zum Kauf oder Verkauf von Investmentfondsanteilen. Die vorliegende Information dient nicht als Ersatz für eine umfassende Risikoaufklärung bzw. individuelle, fachgerechte Beratung im Rahmen eines Beratungsgesprächs. Performanceergebnisse der Vergangenheit lassen keine Rückschlüsse auf die zukünftige Entwicklung

eines Investmentfonds zu und garantieren keine gleiche oder ähnliche Performance für die Zukunft. Jede Kapitalveranlagung ist mit einem Risiko verbunden. Kurse können sowohl steigen als auch fallen. Für verbindliche und vollständige Informationen (insbesondere auch zu den jeweiligen Risiken)

verweisen wir auf die jeweils gültigen Verkaufsprospekte mit den Fondbestimmungen sowie den jeweils gültigen Jahresbericht, die Sie kostenlos auf Anfrage erhalten.

Zürich Versicherungs-Aktiengesellschaft  
Schwarzenbergplatz 15, 1010 Wien  
Zürich ServiceCenter kostenlos unter:  
08000 - 80 80 80, [www.zurich.at](http://www.zurich.at)

ZÜRICH  ZÜRICH  Die abgebildeten Zeichen sind Markenzeichen der Zürich Versicherungs-Gesellschaft AG und als solche weltweit eingetragen.

Dieses Dokument dient nur zu MARKETING- UND INFORMATIONSZWECKEN. Daten und Informationen sind sorgfältig erstellt (Erstellungsdatum siehe Fußzeile). Haftung oder Garantie für Richtigkeit und Vollständigkeit wird nicht übernommen. Angaben stellen keine Beratung dar. Rechtlich verbindlich sind die gültigen Versicherungsbedingungen, mit Ihnen getroffene schriftliche Vereinbarungen und Produktinformationsblätter.

  
**ZÜRICH**®