

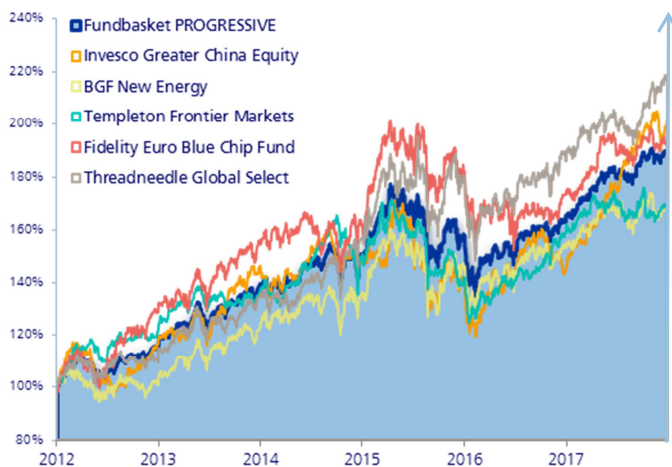
Fundbasket Progressive

Der Fundbasket „PROGRESSIVE“ zielt auf maximalen Gesamtertrag ab und richtet sich somit ausschließlich an Investoren mit einer hohen Risikoneigung. Neben der Veranlagung in eine Auswahl an breit diversifizierten globalen Aktien spielt ein Engagement in weniger entwickelte Volkswirtschaften und Märkte eine bedeutende Rolle. Dadurch profitiert der Basket von signifikant mehr Anlagechancen. Aufgrund seiner Zusammensetzung besteht ein höheres Gesamtrisiko, dem aber auch besonders attraktive Ertragschancen gegenüberstehen.

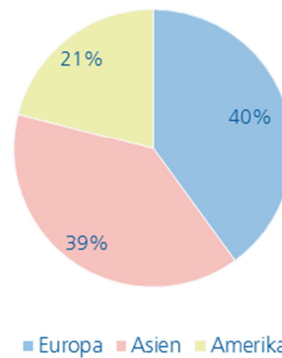


Investmentfonds / ISIN	Anteil an Basket*
Invesco Greater China Equity Fund LU0482497798	20%
BGF New Energy Fund LU0171289902	20%
Templeton Frontier Markets LU0390137031	20%
Fidelity Euro Blue Chip Fund LU0251128657	20%
Threadneedle Global Select Fund GB00B0WHN872	20%

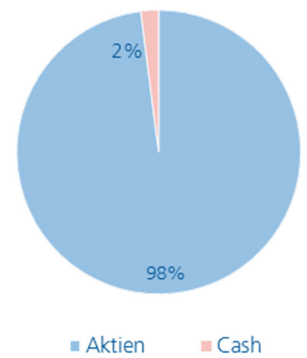
* auf Kundenwunsch veränderbar



REGIONEN¹



ASSET-ALLOCATION¹



Performance (brutto, BVI-Methode)¹

3 Jahre p.a.	8,48 %
5 Jahre p.a.	10,78 %
YTD	17,71 %

Volatilität¹

3 Jahre p.a.	11,07 %
5 Jahre p.a.	9,62 %

Sharpe Ratio¹

3 Jahre p.a.	0,81
5 Jahre p.a.	1,13

Total Expense Ratio¹

	2,04 %
--	--------

Top 10 Einzelpositionen¹

Name	Typ	Gewichtung
Alibaba Group Holding Ltd ADR	Aktie	2,29 %
Tencent Holdings Ltd	Aktie	1,81 %
SAP SE	Aktie	1,57 %
Deutsche Telekom AG	Aktie	1,16 %
Industria De Diseno Textil SA	Aktie	1,13 %
DHG Pharmaceutical JSC	Aktie	1,08 %
China Mobile Ltd	Aktie	1,07 %
Amadeus IT Group SA A	Aktie	1,00 %
Taiwan Semicond. Manufacturing	Future	0,90 %
National Bank of Kuwait SAK	Aktie	0,89 %

¹ kumulierte Darstellung per 29.12.2017, Quelle: www.morningstar.at

Rechtliche Zusatzinformationen

Die vorliegende Information dient Werbezwecken. Sie stellt keine Anlageberatung oder Anlageempfehlung dar und ist kein Ersatz für eine umfassende Risikoaufklärung bzw. individuelle, fachgerechte Beratung im Rahmen eines Beratungsgesprächs. Insbesondere ist sie kein Angebot im rechtlichen Sinn und keine Aufforderung zum Kauf oder Verkauf von Investmentfondsanteilen.

Die Darstellungen ergänzen die Informationen zu den einzelnen Investmentfonds, die Ihr Berater verpflichtet ist, Ihnen zu übergeben. Diese sind voneinander völlig unabhängig, frei wähl- und mischbar (auch mit anderen Investmentfonds), die kumulierte Darstellung dient lediglich der ergänzenden Information. Das Fondsmanagement der einzelnen Fonds erfolgt vollkommen unabhängig voneinander, die dargestellte Auswahl wird als solche nicht gemanagt. Die enthaltenen Angaben und Analysen basieren auf dem Wissensstand und der Marktsituation zum Zeitpunkt der Erstellung. Die Bruttowertentwicklung (BVI-Methode) berücksichtigt alle auf Fondsebene anfallenden Kosten (z.B. Verwaltungsvergütung). Im Rahmen der Versicherung anfallende Kosten können dem Versicherungsvertrag entnommen werden.

Bitte beachten Sie, dass die Wert- und Ertragsentwicklungen von Investmentfonds Wertschwankungen unterliegen können. Die Kursentwicklungen der Vergangenheit lassen keine Rückschlüsse auf die zukünftigen Kursentwicklungen der Investmentfonds zu. Investmentfonds können je nach Marktlage im Wert sowohl steigen als auch fallen. Bitte beachten Sie die diesbezüglichen Hinweise bei Informationen über die einzelnen Investmentfonds.

Für verbindliche und vollständige Informationen (insbesondere auch zu den jeweiligen Investmentfonds verbundenen Risiken) verweisen wir auf die jeweils gültigen Kundeninformationsdokumente, den jeweils gültigen Verkaufsprospekt mit den Fondsbestimmungen, sowie den jeweils gültigen Jahres- und der Halbjahresbericht, die Sie kostenlos erhalten.

Die Kundeninformationsdokumente, die Verkaufsprospekte sowie der jeweils gültige Jahres- und Halbjahresbericht der dargestellten Fonds stehen Ihnen gemäß den Hinweisen in den Informationen über die einzelnen Investmentfonds zur Verfügung, sie können – wie diese Information in aktueller Fassung – auch über die Zürich Versicherungs-Aktiengesellschaft, 1010 Wien, Schwarzenbergplatz 15, kostenlos bezogen werden.

Alternativ stehen die oben erwähnten Dokumente auf der Homepage der jeweiligen Kapitalanlagegesellschaft (www.fidelity.at; www.invesco.at; www.columbiathreadneedle.at; www.franklintempleton.at; www.blackrock.com) kostenlos zum Download bereit.