

LLB Anleihen Schwellenländer T

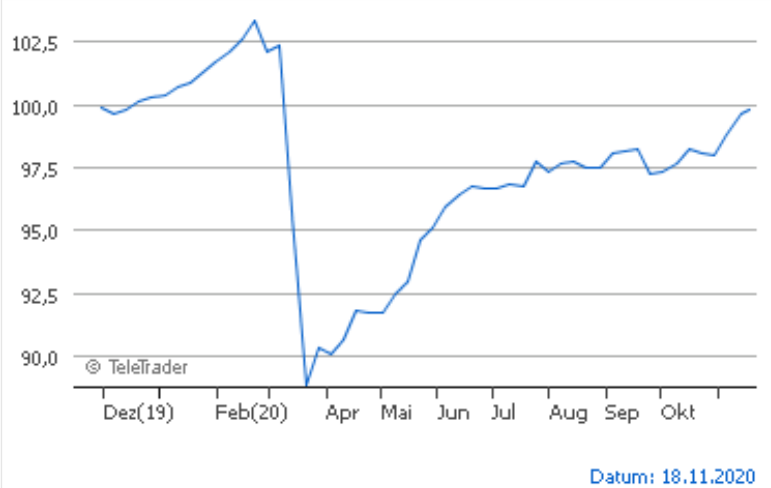
KAG: LLB Invest KAG | ISIN: AT0000815022 | WKN:81502 | Währung: EUR | NAV: 139,62 EUR | Stand: 17.11.2020

FONDSSTRATEGIE

Der LLB Anleihen Schwellenländer ("Investmentfonds", "Fonds") strebt als Anlageziel die Erwirtschaftung kontinuierlicher Erträge an. Der Fonds investiert gemäß einer aktiven Anlagestrategie und nimmt dabei keinen Bezug auf einen Index/Referenzwert.

Der Investmentfonds kann bis zu 49% des Fondsvermögens in Aktien, bis zu 100% des Fondsvermögens in Schuldtitel, bis zu 100% des Fondsvermögens in Geldmarktinstrumente, bis zu 49% des Fondsvermögens in Sichteinlagen (bzw. kündbare Einlagen) und/oder bis zu 10% des Fondsvermögens in andere Fonds investieren. Schuldtitel/Geldmarktinstrumente von in Emerging Markets ansässigen Emittenten werden mindestens zu 51% des Fondsvermögens investiert. Derivative Instrumente dürfen als Teil der Anlagestrategie bis 49% des Fondsvermögens und zur Absicherung...

Auflegedatum	18.11.1998
Ausgabeaufschlag	3,00%
Management Fee	0,80%
Fondsvolumen	EUR 57,55 Mio.
Typ	Rentenfonds
Letzte Ausschüttung	EUR 0,10 (15.07.2020)
Laufende Kosten	1,15% (31.05.2020)
Region	Emerging Markets
Fondsmanager	Ronald Plasser, Bernhard Steinkellner



ANSCHRIFT DER KAG

LLB Invest KAG
 Heßgasse 1, 1010 Wien
 Österreich
<https://www.llb.at>

WERTENTWICKLUNG

18.11.2019 - 18.11.2020	+0,05%
18.11.2018 - 18.11.2019	+11,98%
18.11.2017 - 18.11.2018	-3,25%
18.11.2016 - 18.11.2017	+3,04%
18.11.2015 - 18.11.2016	+8,79%

PERFORMANCE

	1M	6M	12M	3J p.a.	5J p.a.
Performance	+1,47%	+6,91%	-0,10%	+2,76%	+3,93%
Sharpe Ratio	6,79	4,65	0,06	0,79	1,22
Volatilität	3,04%	3,18%	6,54%	4,17%	3,64%
Max. Drawdown	-0,62%	-1,08%	-14,17%	-14,17%	-14,17%
Beste Monate	-	3,60%	3,60%	3,60%	3,60%
Beta	-	-	0,31	0,16	0,12

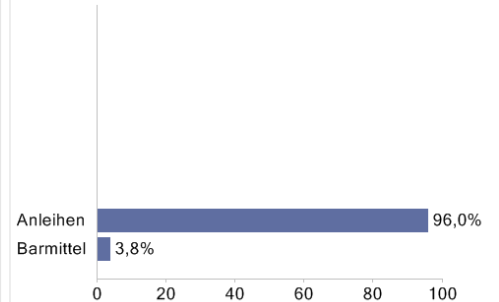
BRANCHENVERTEILUNG

Nicht klassifiziert

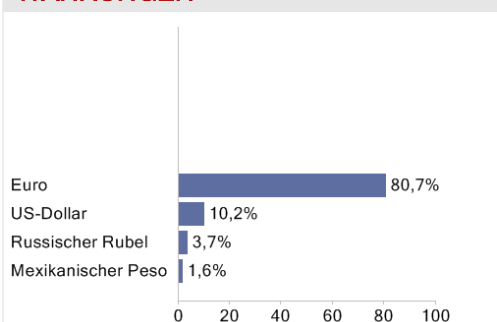
TOP HOLDINGS

RFLB 7.65 10APR30	3,7%
4.625 % ROMANIA 19/49 SR S	3,3%
Energa Finance AB 2,125% 07.03.2027	2,8%
Tauron Polska Energia SA 2,375% 05.07...	2,7%
NTPC Ltd 2,75% 01.02.2027	2,7%
PERUSAHAA 1.875% 11/05/31/EUR/	2,6%
Indonesia Government International Bo...	2,5%
PETROLEOS MEXICANOS RegS 4.75 ...	2,4%
Sonstige	77,4%

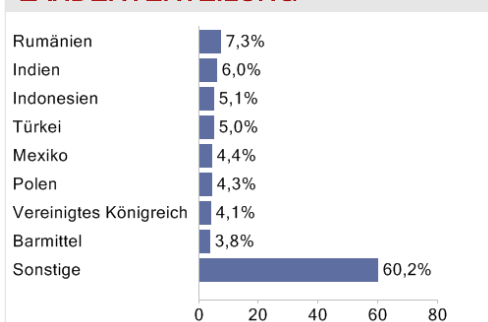
ANLAGEARTEN



WÄHRUNGEN



LÄNDERVERTEILUNG



RISIKOHINWEISE:

Die Informationen auf dieser Seite dienen ausschließlich zu Informationszwecken und sind weder als Verkaufsangebot noch als Aufforderung zum Kauf des Wertpapiers oder einer Empfehlung zugunsten des Wertpapiers zu verstehen. Dieses Blatt ersetzt nicht den aktuell gültigen Verkaufsprospekt der jeweiligen KAG und auch keine individuelle Anlageberatung.

Wertentwicklungen der Vergangenheit können nicht in die Zukunft übertragen werden. Die TeleTrader Software AG und FONDS professionell übernehmen trotz sorgfältigster Recherche keinerlei Haftung für die Richtigkeit der angegebenen Daten.

Factsheet erstellt von **TELETRADER**