

**OEIC Österreich**

**Kontaktdaten**

Tel: 0800 006 649\*  
 offshorequestions@service.columbiathreadneedle.com  
 \* Bitte beachten Sie, dass Anrufe und elektronische Kommunikation aufgezeichnet werden können.  
 IFDS, 47, avenue J.F. Kennedy, L-1855, Luxembourg

Fondsmanager: William Davies  
 Seit: Jan 12  
 Verwaltungsgesellschaft: Threadneedle Inv. Services Ltd.  
 Auflegungsdatum des Fonds: 22.08.97  
 Index: MSCI AC World Index - Gross Return  
 Vergleichsgruppe: GIFS Offshore - Global Large Cap Growth Equity  
 Fondswährung: USD  
 Fondsdomizil: Grossbritannien  
 Ex-Dividenden-Datum: 08-Mrz  
 Zahlungsdatum: 07-Mai  
 Fondsvolumen: €1.229,4m  
 Anzahl der Wertpapiere: 63

Alle Angaben in EUR

Dieser Fonds wird nur zu Vergleichszwecken zum GIFS Offshore-Sektor in Bezug gesetzt. Er ist nicht Bestandteil der Bezugsgruppe.

**Threadneedle Global Select Fund Retail Accumulation EUR**

ISIN: GB00B0WHN872  
 Preis der Anteilsklasse: 2,2444  
 Historische Rendite: 0,0%  
 Laufende Kosten: 1,63% (zum 01.02.18)  
 Performancegebühr: Nein

Die laufenden Kosten basieren in der Regel auf den Aufwendungen des letzten Geschäftsjahrs und können von Jahr zu Jahr unterschiedlich sein. Hierzu zählen Kosten wie die jährliche Verwaltungsgebühr, die Registrierungsgebühr, Verwahrgebühren und Vertriebskosten des Fonds, jedoch nicht die Kosten für den Kauf oder Verkauf von Vermögenswerten für den Fonds (sofern diese Vermögenswerte nicht Anteile eines anderen Fonds sind). Eine detailliertere Aufstellung finden Sie unter [www.columbiathreadneedle.com/fees](http://www.columbiathreadneedle.com/fees). In einigen Fällen können die laufenden Kosten auf einer Schätzung zukünftiger Kosten basieren. Dies ist dann der Fall, wenn die Anteilsklasse relativ neu ist und zur genauen Berechnung eine unzureichende Erfolgsbilanz aufweist oder wenn die historischen Zahlen die zukünftigen laufenden Kosten voraussichtlich nicht genau widerspiegeln. Der Jahresbericht des Fonds für jedes Geschäftsjahr enthält Angaben zu den genauen geltenden Kosten.

Siehe Tabelle der verfügbaren Anteilsklassen.

**Änderungen des Fonds**

Ausführliche Informationen zu Änderungen am Fonds finden Sie in der PDF-Datei "Einzelheiten zu wichtigen Ereignissen" unter [www.columbiathreadneedle.at/de/fonds/dokumenten-center/wesentliche-anlegerinformationen-\(kiid\)](http://www.columbiathreadneedle.at/de/fonds/dokumenten-center/wesentliche-anlegerinformationen-(kiid))

**Ratings/Auszeichnungen**



Weitere Informationen zur Methodik des Morningstar-Ratings finden Sie unter [www.morningstar.com](http://www.morningstar.com)



Die frühere Wertentwicklung stellt keinen Anhaltspunkt für die künftige Wertentwicklung dar.

Quelle: FactSet

**Risiken**

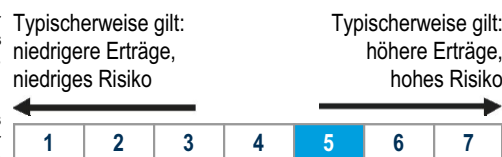
- Der Wert von Anlagen kann sowohl fallen als auch steigen, und es kann sein, dass Anleger den ursprünglich investierten Betrag nicht zurückbekommen.
- Bei einer Anlage in Vermögenswerte, die in mehreren Währungen oder in anderen Währungen als Ihre eigene Währung denominiert sind, können Änderungen der Wechselkurse den Wert der Anlagen beeinflussen.
- Der Fonds hat ein konzentriertes Portfolio (er hält eine beschränkte Anzahl von Anlagen und/oder hat ein eingeschränktes Anlageuniversum) und falls eine oder mehrere dieser Anlagen fallen oder anderweitig beeinflusst werden, kann dies stärkere Auswirkungen auf den Wert des Fonds haben.
- Der Fonds kann in Derivate anlegen, um das Risiko zu senken oder die Transaktionskosten zu minimieren. Solche Transaktionen mit Derivaten können die Wertentwicklung des Fonds positiv oder negativ beeinflussen. Der Anlagegesellschaft beabsichtigt mit dem Einsatz von Derivaten keine allgemeine Veränderung des Risikoprofils des Fonds.

**Chancen**

- Zugang zu einem Portfolio aus gut recherchierten Unternehmen weltweit.
- Profiziert von signifikant mehr Anlagechancen als regionale oder länderspezifische Fonds.
- Bietet eine beachtliche Länder- und Branchendiversifikation.
- Ist bestrebt, in die besten globalen Anlagemöglichkeiten zu investieren.
- Wird von einem sehr erfahrenen globalen Anlageteam mit starken Referenzen verwaltet.

**Risiko- und Ertragsprofil**

Die Tabelle „Kennzahlen zum Risiko-Ertrags-Verhältnis“ zeigt, wo der Fonds unter dem Aspekt seines potenziellen Risikos und Ertrags einzuordnen ist. Je höher der Fonds eingeordnet ist, umso größer ist das Ertragspotenzial, aber umso größer ist auch das Risiko, Geld zu verlieren. Das Risiko-Ertrags-Verhältnis basiert auf Vergangenheitsdaten, kann sich mit der Zeit ändern und kann möglicherweise nicht als verlässlicher Hinweis für das künftige Risikoprofil des Fonds herangezogen werden. Der schattierte Bereich der Tabelle zeigt an, wo der Fonds hinsichtlich seines Risiko-Ertrags-Verhältnisses rangiert. Die niedrigste Risikokategorie stellt keine risikolose Anlage dar.



**Morningstar Style Box™**

Gross			
Mittel			
Klein			
	Value	Blend	Wachstum

**Ziel und Politik des Fonds**

Ziel des Fonds ist das Wachstum des von Ihnen angelegten Betrages.

Der Fonds legt mindestens zwei Drittel seiner Vermögenswerte in Anteile von Unternehmen weltweit an.

Der Anlageansatz des Fonds bedeutet, dass er üblicherweise im Vergleich zu anderen Fonds eine geringe Anzahl Anlagen hält.

Der Fonds kann auch in andere als die oben angegebenen Anlagekategorien und Instrumente investieren.

Dieser Bereich beschreibt die Aktien- und Fonds-Eigenschaften. Weitere Informationen zur Methodik finden Sie unter [www.morningstar.com](http://www.morningstar.com). Quelle: Copyright ©2018 Morningstar UK Ltd.

**Verfügbare Anteilsklassen**

Anteil Klasse	Währung	Steuer	AMC	Ausgabe-aufschlag	Mindest-anlage	Auflegungs-datum	ISIN	SEDOL	BBID	WKN/Valor/CUSIP
Retail Acc	GBP	--	1,50%	5,00%	2.000	22.08.97	GB0001444701	0144470	TDNGLSI LN	732178
Retail Acc	USD	--	1,50%	5,00%	3.000	22.08.97	GB0002769312	0276931	TDNGLG1 LN	987677
Retail Acc	EUR	--	1,50%	5,00%	2.500	01.03.07	GB00B0WHN872	B0WHN87	TDGLRNA LN	A0JD5A
Inst. Acc	EUR	--	1,00%	0,00%	750.000	22.01.09	GB00B3KZX518	B3KZX51	TDGEINA LN	A0RE02
Inst. Acc	USD	--	1,00%	0,00%	800.000	22.01.09	GB00B3KZX625	B3KZX62	TDGUINA LN	A0RE03
Inst. Acc	GBP	--	1,00%	0,00%	500.000	22.01.09	GB00B3L11K96	B3L11K9	TDGGINA LN	A0RE01

Bei der Währung der Anteilsklassen handelt es sich, sofern eine Anteilsklasse nicht als abgesicherte Anteilsklasse ausgewiesen ist, um einen umgerechneten Preis, der unter Verwendung der zum offiziellen Bewertungszeitpunkt des Fonds gültigen Wechselkurse ermittelt wurde. Dies soll Ihnen die Möglichkeit bieten, in der von Ihnen gewählten Währung Zugang zu einer Anteilsklasse zu erhalten, und verringert nicht Ihr Gesamtengagement in Fremdwährung. Die Fondswährung gibt das größte Währungsengagement des Fonds an, es sei denn, die Währungsaufteilung ist in der Tabelle „Gewichtungen (%)“ auf Seite 2 aufgeführt.

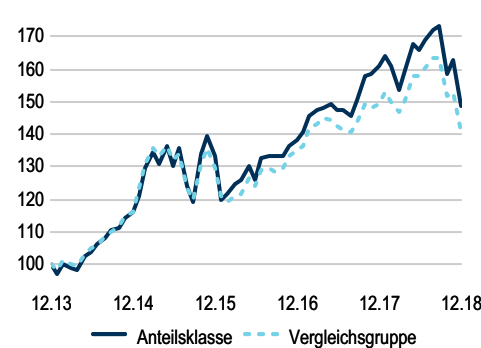
## Top 10 Positionen (%)

Wertpapier	Gewicht
Alphabet Inc.	4,7
Amazon.com, Inc.	3,4
Microsoft Corporation	3,2
JPMorgan Chase & Co.	2,9
Alibaba Group Holding Ltd.	2,8
PT Bank Rakyat Indonesia (Persero) Tbk Class B	2,6
Visa Inc. Class A	2,6
Mastercard Incorporated Class A	2,5
Ping An Insurance (Group) Company of China, Ltd. Class H	2,4
Centene Corporation	2,3
<b>Summe</b>	<b>29,4</b>

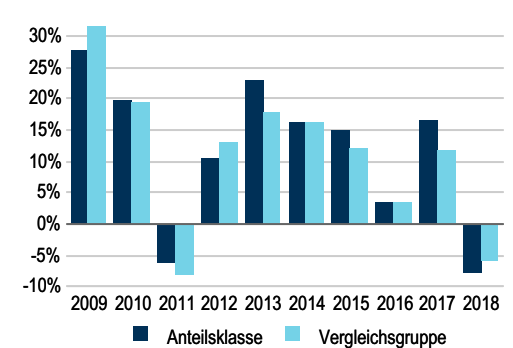
## Gewichtungen (%)

Branchen	Fonds	Index	Diff.
Finanzen	19,8	17,2	2,6
Informationstechnologie	14,4	14,8	-0,4
Gesundheit	13,2	12,1	1,1
Kommunikationsdienste	12,1	9,0	3,2
Zyklische Konsumgüter	11,8	10,4	1,3
Industrie	9,2	10,3	-1,1
Energie	6,3	6,2	0,1
Nichtzykl. Konsumgüter	5,9	8,4	-2,6
Rohstoffe	4,9	5,0	0,0
Immobilien	1,6	3,2	-1,6
Versorger	--	3,4	-3,4
Barmittel ähnlich	0,4	--	0,4
Barmittel	0,4	--	0,4

## 5 Jahre NIW (EUR)\*



## Kalenderjahre (EUR)\*



## Annualisierte Wertentwicklung (EUR)\*

	1 J	3 J	5 J	10 J	Seit Aufl.	01.14 - 12.14	01.15 - 12.15	01.16 - 12.16	01.17 - 12.17	01.18 - 12.18
Anteilsklasse (netto)	-7,7	3,7	8,3	11,3	--	16,2	14,9	3,6	16,5	-7,7
Vergleichsgruppe (netto)	-5,8	2,6	7,1	10,5	--	16,2	12,1	3,5	11,9	-5,8
Rang	90/137	51/124	42/114	29/83	--	59/118	33/123	63/127	28/131	90/137
Percentil	66%	41%	37%	35%	--	50%	27%	50%	21%	66%
Quartil	3	2	2	2	--	2	2	2	1	3
Index (brutto)	-4,3	5,4	8,8	12,2	--	19,2	9,3	11,7	9,5	-4,3

## Rollend 12M (EUR)\*

## Wertentwicklung im Kalenderjahr (EUR)\*

	2018	2017	2016	2015	2014	2013	2012	2011	2010	2009
Anteilsklasse (netto)	-7,7	16,5	3,6	14,9	16,2	23,1	10,7	-5,9	19,7	27,9
Vergleichsgruppe (netto)	-5,8	11,9	3,5	12,1	16,2	17,9	13,0	-7,8	19,4	31,5
Rang	90/137	28/131	63/127	33/123	59/118	23/109	74/99	31/94	42/86	60/88
Percentil	66%	21%	50%	27%	50%	21%	75%	33%	49%	68%
Quartil	3	1	2	2	2	1	3	2	2	3
Index (brutto)	-4,3	9,5	11,7	9,3	19,2	18,1	15,0	-3,7	21,1	31,2

\*Die Wertentwicklung in der Vergangenheit bedeutet keine Garantie für die zukünftige Wertentwicklung einer Anlage. Die Performedaten berücksichtigen nicht die Provisionen und Kosten, die bei der Ausgabe und Rücknahme von Anteilen anfallen. Der Wert von Anlagen und Erträgen ist nicht garantiert. Er kann ebenso gut fallen wie steigen und zudem durch Wechselkursschwankungen beeinträchtigt werden. Ein Anleger erhält daher möglicherweise nicht den gleichen Betrag zurück, den er ursprünglich investiert hat. Die Indexrendite geht von einer Wiederanlage der Dividenden und der Kapitalgewinne aus und Fondsrenditen enthalten dagegen keine Gebühren oder Aufwendungen. Der Index ist nicht verwaltet und es kann nicht direkt darin investiert werden. Bei allen Renditen wird davon ausgegangen, dass die Erträge für einen lokalen Steuerzahler wiederangelegt werden, Bid-to-Bid-Wertentwicklung (d.h. dass die Wertentwicklung nicht die Auswirkungen anfänglicher Gebühren umfasst). Alle Daten: Quelle Copyright © 2018 Morningstar UK Limited

## Wichtige Informationen

Threadneedle Investment Funds ICVC (TIF) ist eine Kapitalanlagegesellschaft mit variablem Kapital (OEIC), in Form einer Umbrella-Investmentgesellschaft aufgebaut, in England und Wales registriert, im Vereinigten Königreich zugelassen und reguliert von der Financial Conduct Authority (FCA), und entspricht der europäischen UCITS-Richtlinie.

Das vorliegende Dokument dient ausschließlich Informationszwecken und stellt weder ein Angebot noch eine Aufforderung zum Erwerb oder Verkauf von Wertpapieren oder sonstigen Finanzinstrumenten oder zur Erbringung von Beratungs- oder sonstigen Dienstleistungen dar. Der Handelspreis kann eine Verwässerungsanpassung beinhalten, wenn es bei dem Fonds zu hohen Mittelzuflüssen bzw. -abflüssen kommt. Weitere Informationen sind dem Verkaufsprospekt zu entnehmen.

Zeichnungen von Anteilen eines Fonds dürfen nur auf der Grundlage des aktuellen Verkaufsprospekts und der Wesentlichen Anlegerinformationen, der jeweiligen Geschäftsbedingungen sowie des letzten Jahres- bzw. Zwischenberichts erfolgen. Bezüglich der für Fonds und insbesondere für diesen Fonds geltenden Risiken wird auf die umfassende Auflistung unter der Überschrift „Risikofaktoren“ im Verkaufsprospekt verwiesen. Die vorstehend genannten Dokumente sind in Englisch, Französisch, Deutsch, Portugiesisch, Italienisch, Spanisch, und Niederländisch verfügbar (der Verkaufsprospekt ist nicht auf Niederländisch verfügbar) und sind kostenlos auf Anfrage bei Raiffeisen Zentralbank Österreich AG, Am Stadtpark 9, 1030 Wien erhältlich.

Portfoliopositionen basieren auf Bewertungen des Bruttovermögens zum Börsenschluss (und nicht zum offiziellen Bewertungszeitpunkt). Der historische Ertrag spiegelt Ausschüttungen wider, die in den vergangenen zwölf Monaten deklariert wurden. Der Ausschüttungsertrag spiegelt die zu erwartenden Beträge wider, die in den nächsten zwölf Monaten möglicherweise ausgeschüttet werden. Der zugrunde liegende Ertrag spiegelt den annualisierten Ertrag des Fonds abzüglich Kosten wider. Die angegebenen Erträge enthalten keine vorläufigen Kosten und die Investoren unterliegen bei ihren Ausschüttungen möglicherweise einer Steuerpflicht.

Columbia Threadneedle Investments ist der globale Markenname der Columbia- und Threadneedle-Unternehmensgruppe.

Herausgegeben von Threadneedle Investment Services Limited. Eingetragen in England und Wales, Eintragsnummer 3701768, Cannon Place, 78 Cannon Street, London EC4N 6AG, Vereinigtes Königreich. Im Vereinigten Königreich von der Financial Conduct Authority (FCA) autorisiert und beaufsichtigt.

**Zahlstelle**  
Raiffeisen Zentralbank Österreich AG  
Am Stadtpark 9, A-1030 Wien

Quelle für Indexdaten: MSCI. Die MSCI-Informationen sind ausschließlich für Ihre interne Nutzung bestimmt. Sie dürfen nicht vervielfältigt oder in irgendeiner Weise in Umlauf gebracht werden, und sie dürfen nicht als Grundlage für oder Bestandteil von Finanzinstrumenten bzw. -produkten oder Indizes verwendet werden. Keine der MSCI-Informationen sollen eine Anlageberatung oder eine Empfehlung für (oder gegen) eine Anlageentscheidung darstellen und niemand sollte sich diesbezüglich auf sie verlassen. Historische Daten und Analysen sollten nicht als Anhaltspunkt oder Garantie für zukünftige Analysen, Vorhersagen oder Prognosen hinsichtlich der Wertentwicklung dienen. Die MSCI-Informationen werden ohne Mängelgewähr bereitgestellt, und der Nutzer dieser Informationen trägt das volle Risiko für jedwede Verwendung dieser Informationen. MSCI, seine verbundenen Personen und alle anderen Personen, die an der Zusammenstellung, Berechnung oder Erstellung von MSCI-Informationen beteiligt sind oder damit in Verbindung stehen (zusammen die „MSCI-Parteien“) schließen ausdrücklich jedwede Garantie (insbesondere jedwede Garantie der Echtheit, Richtigkeit, Vollständigkeit, Aktualität, Nichtverletzung von Schutzrechten Dritter, Marktängigkeit und Eignung für einen bestimmten Zweck) im Hinblick auf diese Informationen aus. Ohne Einschränkung des Vorstehenden ist keine MSCI-Partei in irgendeinem Fall und in irgendeiner Weise für jedwede direkte, indirekte, besondere oder beiläufig entstandene Schäden, Schäden mit Strafcharakter, Folgeschäden (insbesondere entgangene Gewinne) oder sonstige Schäden haftbar. (www.msci.com)

Der Global Industry Classification Standard („GICS“) wurde von MSCI Inc. („MSCI“) und Standard & Poor's, einem Geschäftsbereich von McGraw-Hill Companies Inc. („S&P“), entwickelt und ist deren alleiniges Eigentum sowie deren Dienstleistungsmarke und wurde zur Nutzung durch Threadneedle Asset Management Limited lizenziert. Weder MSCI noch S&P oder an der Erstellung oder Zusammenstellung des GICS oder dessen Klassifizierungen beteiligte Dritte gibt ausdrückliche oder stillschweigende Garantien oder Zusicherungen im Hinblick auf diesen Standard oder diese Klassifizierungen (oder die Ergebnisse, die durch deren Nutzung erzielt werden können) ab und alle Parteien weisen hiermit ausdrücklich jegliche Garantien der Echtheit, Richtigkeit, Vollständigkeit, Marktängigkeit und Eignung für einen bestimmten Zweck im Hinblick auf jeden derartigen Standard bzw. jede derartige Klassifizierung von sich. Ohne Einschränkung des Vorstehenden sind MSCI, S&P, mit ihren verbundenen Personen oder an der Erstellung oder Zusammenstellung des GICS oder dessen Klassifizierungen beteiligte Dritte in irgendeinem Fall und in irgendeiner Weise für jedwede direkte, indirekte oder besondere Schäden, Schäden mit Strafcharakter, Folgeschäden oder sonstige Schäden (insbesondere entgangene Gewinne) haftbar, auch wenn sie vorab von der Möglichkeit solcher Schäden in Kenntnis gesetzt wurden. Einige dieser Kennungen wurden von Threadneedle Asset Management Limited bestimmt und können von der offiziellen Klassifizierung im GICS (Global Industry Classification System) abweichen. Sie werden von den GICS-Anbietern MSCI oder Standard & Poor's weder unterstützt noch gesponsert.