

A Thesaurierend EUR | Stand der Daten 31.10.2020

## Fondsziele und Anlagepolitik

---

Der Fonds strebt durch Anlagen in asiatischen Anleihen, die auf lokale Währungen lauten, ein Kapitalwachstum und Erträge an, die über einen Drei- bis Fünfjahreszeitraum nach Abzug der Gebühren den iBoxx Asian Local Currency Bond Index übertreffen. Der Fonds wird aktiv verwaltet und investiert mindestens zwei Drittel seines Vermögens in auf Lokalwährungen lautende Anleihen von staatlichen, staatsnahen und privaten Emittenten in Asien (ohne Japan und Länder im Westen Asien, wie im Prospekt beschrieben) mit einem Kreditrating mit oder ohne Investmentqualität (nach Standard & Poor's oder einer gleichwertigen Bewertung anderer Kreditratingagenturen). Der Fonds investiert in auf Lokalwährungen lautende Anleihen verschiedenster asiatischer Länder, die jeweils unterschiedliche Wirtschaftsstrukturen aufweisen. Der Manager ist der Ansicht, dass sich die Volkswirtschaften Asiens langfristig auch weiterhin positiv entwickeln werden. Er sieht daher ein nachhaltiges Anlagepotenzial in den Renten- und Devisenmärkten der Region. Der Fonds kann in der Volksrepublik China über das Renminbi Qualified Foreign Institutional Investor- („RQFII“-) Programm oder an geregelten Märkten investieren. Der Fonds kann auch direkt oder indirekt in andere Wertpapiere (einschließlich anderer Anlageklassen), Länder, Regionen, Branchen oder Währungen, Investmentfonds, Optionsscheine und Geldmarktanlagen investieren und Barmittel halten. Der Fonds kann Derivate einsetzen, um Anlagegewinne zu erzielen, das Risiko zu reduzieren oder den Fonds effizienter zu verwalten. Der Fonds kann von Hebeleffekten Gebrauch machen und Short-Positionen eingehen.

A Thesaurierend EUR | Stand der Daten 31.10.2020

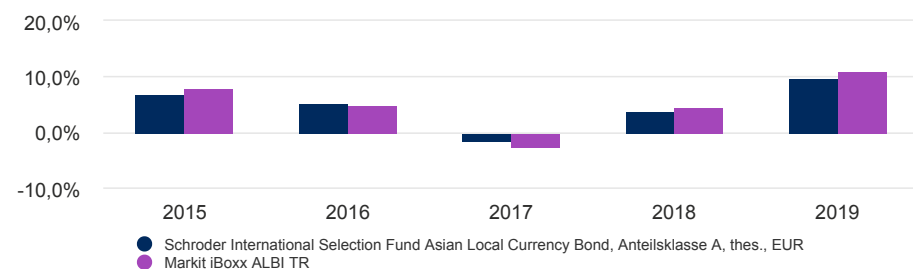
## Wertentwicklung der Anteilsklasse (%)

Kumulierte Wertentwicklung	1 Monat	3 Monate	Lfd. Jahr	1 Jahr	3 Jahre	5 Jahre	Max
<b>Anteilsklasse (netto)</b>	1,7	3,5	1,8	3,1	16,5	20,5	32,6
<b>Ziel-Referenzindex</b>	2,3	3,7	1,5	2,5	17,9	21,2	39,6

Jährliche Wertentwicklung	Okt. 15 - Okt. 16	Okt. 16 - Okt. 17	Okt. 17 - Okt. 18	Okt. 18 - Okt. 19	Okt. 19 - Okt. 20
<b>Anteilsklasse (netto)</b>	7,6	-3,9	0,2	12,8	3,1
<b>Ziel-Referenzindex</b>	7,3	-4,1	0,5	14,4	2,5

Wertentwicklung im Kalenderjahr	2015	2016	2017	2018	2019
<b>Anteilsklasse (netto)</b>	6,7	5,1	-1,6	3,7	9,7
<b>Ziel-Referenzindex</b>	7,9	4,8	-2,5	4,6	11,0

## Wertentwicklung über 5 Jahre (%)



**Frühere Wertentwicklungen sind kein verlässlicher Indikator für die künftige Wertentwicklung. Der Wert der Anlagen und die damit erzielten Erträge könnten sowohl steigen als auch fallen. Anleger erhalten den ursprünglich investierten Betrag unter Umständen nicht zurück. Wechselkursschwankungen können dazu führen, dass der Wert von Anlagen in Fremdwährungen steigt oder fällt.**

Quelle: Morningstar. Basierend auf Rücknahmepreisen, Wiederanlage des Nettoertrages, nach Gebühren. Die Wertentwicklung des Fonds sollte im Hinblick auf sein Performanceziel bewertet werden, das bedeutet, den iBoxx Asian Local Currency Bond Index zu übertreffen. Beim Großteil der Investitionen des Fonds kann es sich um Bestandteile des Referenzindex handeln. Der Anlageverwalter investiert auf diskretionärer Basis und ist nicht auf Anlagen gemäß der Zusammensetzung des Referenzindex beschränkt. Der Anlageverwalter investiert in Unternehmen oder Sektoren, die nicht im Referenzindex enthalten sind, um spezifische Investitionsmöglichkeiten zu nutzen. Zwischen dem Fonds und dem Vergleichsindex können sich gewisse Unterschiede in der Wertentwicklung ergeben, da die Wertentwicklung des Fonds nicht zum gleichen Zeitpunkt ermittelt wird wie die des Vergleichsindex. Im Dezember 2009 wurde der iBoxx Asia Custom Index durch den HSBC Asian Local Bond Index (ex-China, ex-India) ersetzt. Die gesamte historische Wertentwicklung wurde übernommen und mit der des neuen Vergleichsindex verknüpft. Im September 2011 wurde der HSBC Asian Local Bond Index (ex-China, ex-India) durch den HSBC Asian Local Bond - Overall ersetzt. Die gesamte historische Wertentwicklung wurde übernommen und mit der des neuen Vergleichsindex verknüpft. Am 01.04.2016 wurde der HSBC Asian Local Bond Index - Overall durch den iBoxx Asian Local Currency Bond Index ersetzt. Die gesamte historische Wertentwicklung wurde übernommen und mit der des neuen Vergleichsindex verknüpft.

## Fakten zum Fonds

Fondsmanager	Julia Ho Chow Yang Ang
Verwaltet/en den Fonds seit	07.02.2012 ; 01.07.2011
Fondsmanagement - gesellschaft	Schroder Investment Management (Europe) S.A.
Domizil	Luxemburg
Auflage des Fonds	09.05.2008
Auflagedatum der Anteilsklasse	23.01.2013
Fonds-Basiswährung	USD
Währung der Anteilsklasse	EUR
Fondsvolumen (in Millionen)	USD 335,15
Anzahl der Positionen	192
Ziel-Referenzindex	Markt iBoxx ALBI TR
Nettoinventarwert pro Anteil	EUR 132,5895
Handelstage	Täglich
Ausschüttungs-häufigkeit	Keine Ausschüttung

## Gebühren und Kosten

Laufende Kosten (inklusive Verwaltungsentgelt)	1,24%
Exit-Gebühr	0,00%
Ausgabeaufschlag (Bruttomethode) bis zu	3,00%

## Kaufdetails

Mindestbetrag für Erstzeichnung	EUR 1.000 ; USD 1.000 bzw. der entsprechende Gegenwert in frei konvertierbaren Fremdwährungen.
---------------------------------	------------------------------------------------------------------------------------------------

## Wertpapierkennnummern

ISIN	LU0871640552
Bloomberg	SCHALAE LX
SEDOL	B96F8M9
Reuters code	LU0871640552.LUF

## Ratings und Zertifizierung

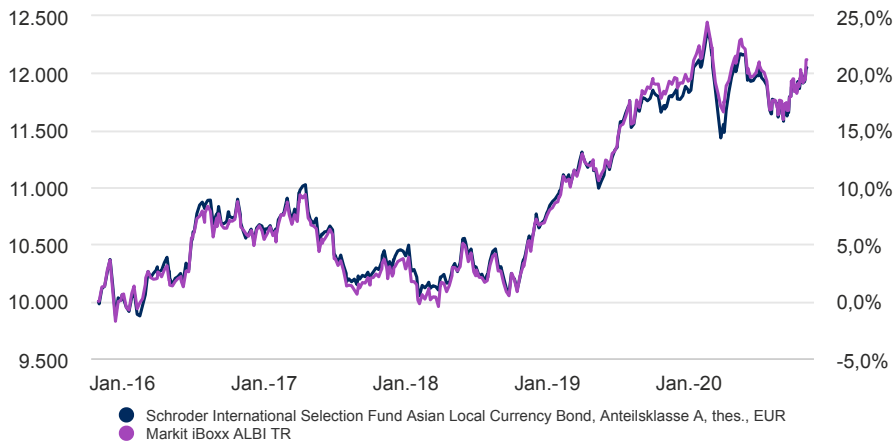
\*



Weitere Informationen finden Sie im Abschnitt Wichtige Hinweise.

A Thesaurierend EUR | Stand der Daten 31.10.2020

## Wertentwicklung von EUR 10.000 über 5 Jahre



Frühere Wertentwicklungen sind kein verlässlicher Indikator für die künftige Wertentwicklung.

Der Wert der Anlagen und die damit erzielten Erträge können sowohl steigen als auch fallen. Anleger erhalten den ursprünglich investierten Betrag unter Umständen nicht zurück. Wechselkursschwankungen können dazu führen, dass der Wert von Anlagen in Fremdwährungen steigt oder fällt.

Die Grafik dient lediglich zur Veranschaulichung und stellt nicht den tatsächlichen Ertrag einer Anlage dar.

Renditen werden auf Basis der Rücknahmepreise (das bedeutet, dass in der Wertentwicklung der Effekt etwaiger Ausgabeaufschläge nicht enthalten ist), mit Wiederanlage der Nettoerträge und nach Abzug von Gebühren berechnet.

## Synthetischer Risiko-Rendite-Indikator (SRRI)

## GERINGERES RISIKO

Potenziell niedrigere Erträge

## HÖHERES RISIKO

Potenziell höhere Erträge



Die Risikokategorie wurde auf der Basis historischer Daten zur Wertentwicklung berechnet und ist möglicherweise kein verlässlicher Hinweis auf das künftige Risikoprofil des Fonds. Es wird nicht garantiert, dass die Risikokategorie des Fonds unverändert bleibt. Sie kann sich im Laufe der Zeit ändern. Ein Fonds in der niedrigsten Kategorie stellt keine risikolose Anlage dar. Der Fonds ist dieser Kategorie zugeordnet, weil er beim Bestreben, höhere Erträge zu erzielen, höhere Risiken eingehen kann. Sein Preis kann dementsprechend steigen oder fallen.

## Kennzahlen

	Fonds	Ziel-Referenzindex
<b>Volatilität (annualisiert in % über 3 Jahre)</b>	6,8	6,0
<b>Effektive Duration (in Jahren)</b>	8,1	-
<b>Aktuelle Rendite in %</b>	4,4	-
<b>Rendite bis zur Fälligkeit</b>	3,6	-

N/A Quelle: Morningstar. Die obigen Kennzahlen basieren auf Performancedaten auf der Basis von Rücknahmepreisen.

## Risikohinweise

---

**Kreditrisiko:** Durch eine Verschlechterung der finanziellen Verfassung eines Emittenten können dessen Anleihen an Wert verlieren oder wertlos werden.

**Liquiditätsrisiko:** In schwierigen Marktlagen kann der Fonds ein Wertpapier möglicherweise nicht zu seinem vollen Wert oder gar nicht verkaufen. Dies könnte sich auf die Wertentwicklung auswirken und verursachen, dass der Fonds Rücknahmen von Anteilen verschiebt oder aussetzt.

**Operationelles Risiko:** Die operationellen Prozesse, einschließlich derer in Bezug auf die Verwahrung der Vermögenswerte, können fehlschlagen. Dies kann Verluste für den Fonds nach sich ziehen.

**Risiko hochverzinslicher Anleihen:** Hochverzinsliche Anleihen (normalerweise mit niedrigerem oder ohne Bonitätsrating) sind im Allgemeinen mit größeren Markt-, Kredit- und Liquiditätsrisiken verbunden.

**Derivaterisiko - Zwecke eines effizienten Portfoliomanagements und Anlagezwecke:** Derivate können zur effizienten Verwaltung des Portfolios eingesetzt werden. Ein Derivat kann sich anders entwickeln als erwartet, Verluste verursachen, die die Kosten des Derivats überschreiten, und Verluste für den Fonds nach sich ziehen. Der Fonds kann zudem in wesentlichem Maße in Derivate investieren. Das umfasst den Einsatz von Leerverkäufen und Hebelungstechniken, um Renditen zu erzielen. Wenn sich der Wert eines Vermögenswerts ändert, kann sich der Wert eines auf diesem Vermögenswert basierenden Derivats in viel stärkerem Maße verändern. Dies kann im Vergleich zu einer Anlage in den Basiswert größere Verluste verursachen.

**Währungsrisiko in Verbindung mit dem Onshore-Renminbi:** Der Fonds kann Engagements in verschiedenen Währungen aufweisen. Durch Änderungen der Wechselkurse können dem Fonds Verluste entstehen. Entscheidungen der chinesischen Regierung über Devisenkontrollen können sich auf den Wert der Anlagen des Fonds auswirken und ein Grund für den Fonds sein, die Rücknahme seiner Anteile zu verschieben oder auszusetzen.

**Zinsrisiko:** Der Fonds kann als direkte Folge von Veränderungen der Zinssätze Wertverluste erleiden.

**Risiko der Schwellen- und Frontier-Märkte:** Schwellenmärkte und insbesondere Frontier-Märkte sind im Allgemeinen größeren politischen, rechtlichen, gegenparteibezogenen, operationellen und Liquiditätsrisiken ausgesetzt als Industrieländer.

**Kontrahentenrisiko:** Der Fonds geht unter Umständen vertragliche Vereinbarungen mit Gegenparteien ein. Ist eine Gegenpartei außerstande, ihren Verpflichtungen nachzukommen, kann die Summe, die sie dem Fonds schuldet, in Gänze oder teilweise verloren gehen.

**Risiko der Wertentwicklung:** Die Anlageziele geben das beabsichtigte Ziel an. Es kann jedoch nicht garantiert werden, dass dieses Ziel erreicht wird. Je nach Marktbedingungen und makroökonomischem Umfeld kann es schwieriger werden, die Anlageziele zu erreichen.

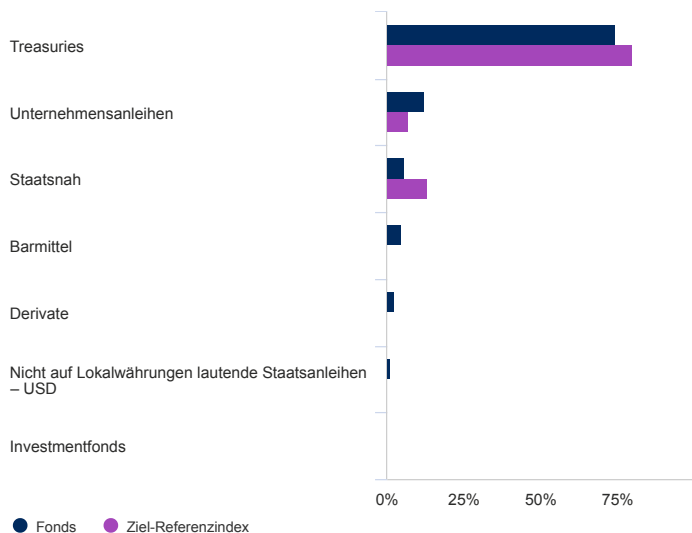
**IBOR:** Die Umstellung der Finanzmärkte – weg von der Verwendung von Interbanksätzen (Interbank Offered Rates; „IBOR“) und hin zu alternativen Referenzzinssätzen – kann die Bewertung bestimmter Beteiligungen beeinflussen und die Liquidität gewisser Instrumente stören. Das kann die Anlageperformance des Fonds beeinflussen.

A Thesaurierend EUR | Stand der Daten 31.10.2020

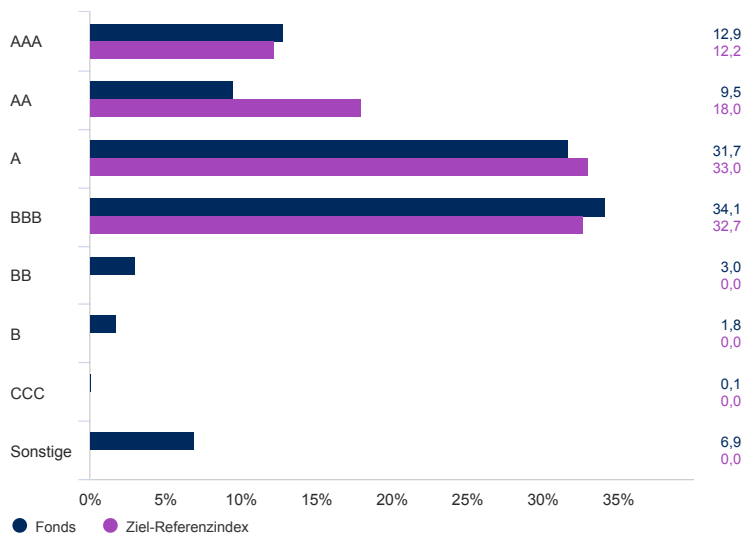
## Vermögensaufteilung

Quelle: Schroders. Top-Positionen und Vermögensaufteilung auf Fondsebene. Hinweis: „Sonstiges“ in der Rating-Übersicht kann Investmentfonds, Barmittel und Derivate umfassen.

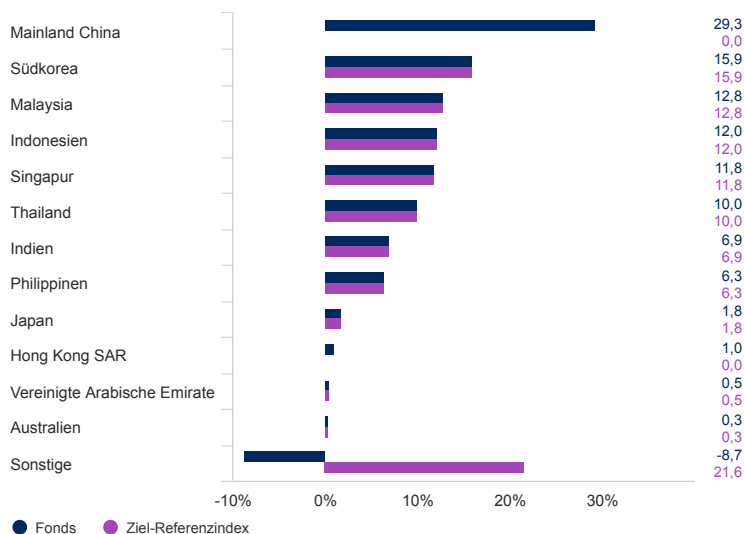
### Sektor (%)



### Kreditqualität / Verteilung der Bonitäten (%)



### Geografische Aufteilung in (%)



### 10 größte Positionen (%)

Positionsname	%
Malaysia (Government) 3.885 15-Aug-2029	7,1
Singapore (Republic Of) 2.875 01-Jul-2029	6,8
Indonesia (Republic Of) Fr82 7.0 15-Sep-2030	5,7
Treasury Bill Govt 08-Dec-2020	4,5
China Peoples Republic Of (Governm 3.29 23-May-2029	3,2
Korea (Republic Of) 1.125 10-Sep-2039	3,1
Singapore (Republic Of) 3.375 01-Sep-2033	2,8
Malaysia (Government) 3.882 14-Mar-2025	2,8
Indonesia (Republic Of) Fr80 7.5 15-Jun-2035	2,5
Thailand Kingdom Of (Government) 3.775 25-Jun-2032	2,4

Hinweis: „Sonstiges“ in der Rating-Übersicht kann Investmentfonds, Barmittel und Derivate umfassen.

## Kontaktdaten

Schroder Investment Management (Europe) S.A.  
5, rue Höhenhof  
Sennigerberg  
Luxemburg  
L-1736  
Tel.: +352 341 342 202  
Fax: +352 341 342 342

Für Ihre Sicherheit kann die Kommunikation aufgezeichnet oder überwacht werden.

A Thesaurierend EUR | Stand der Daten 31.10.2020

## Wichtige Hinweise

Dieser Teilfonds ist Bestandteil des Schroder International Selection Fund (die "Gesellschaft"), eines Umbrellafonds nach Luxemburger Recht. Verwaltet wird die Gesellschaft von Schroder Investment Management (Europe) S.A. Dieses Dokument stellt kein Angebot und keine Aufforderung dar, Anteile an der Gesellschaft zu zeichnen. Keine Angabe in diesem Dokument sollte als Empfehlung ausgelegt werden. Die Zeichnung von Anteilen an der Gesellschaft kann nur auf der Grundlage des aktuellen Verkaufsprospekts und des letzten geprüften Jahresberichts (sowie des darauf folgenden ungeprüften Halbjahresberichts, sofern veröffentlicht) erfolgen. Weitere fondsspezifische Informationen können den wesentlichen Anlegerinformationen in der geltenden Fassung und dem aktuellen Verkaufsprospekt entnommen werden, die kostenlos in Papierform bei den Zahl- und Informationsstellen in Deutschland (UBS Deutschland AG, OpernTurm, Bockenheimer Landstraße 2-4, D-60306 Frankfurt am Main sowie Schroder Investment Management GmbH, Taunustor 1, 60310 Frankfurt am Main [nur Informationsstelle]) in deutscher Sprache erhältlich sind. Zusätzlich steht eine jeweils geltende Fassung der wesentlichen Anlegerinformationen unter [www.schroders.de](http://www.schroders.de) zur Verfügung. Investitionen in die Gesellschaft sind mit Risiken verbunden, die in den wesentlichen Anlegerinformationen und dem Verkaufsprospekt ausführlicher beschrieben werden.

Diese Veröffentlichung wurde von Schroder Investment Management (Europe) S.A., 5, rue Höhenhof, L-1736 Senningerberg, Luxemburg, herausgegeben. Handelsregister Luxemburg: B 37.799. Referenzindex: Der Ziel-Referenzindex wurde ausgewählt, da er für die Art der Anlagen, in die der Fonds vermutlich investiert, repräsentativ ist. Aus diesem Grund ist er ein angemessenes Ziel in Bezug auf die Renditen, die der Fonds zu erzielen beabsichtigt.

\* Morningstar-Rating: © Morningstar 2020. Alle Rechte vorbehalten. Die hierin enthaltenen Informationen (1) sind Eigentum von Morningstar und/oder dessen Inhaltsanbietern; (2) dürfen nicht kopiert oder verbreitet werden und (3) unterliegen keiner Garantie hinsichtlich Richtigkeit, Vollständigkeit oder Rechtzeitigkeit. Weder Morningstar noch dessen Inhaltsanbieter sind für Schäden oder Verluste verantwortlich, die durch die Verwendung dieser Informationen entstehen. Die Wertentwicklung in der Vergangenheit ist keine Garantie für zukünftige Ergebnisse.