

RobecoSAM Smart Mobility Equities D EUR

Der RobecoSAM Smart Mobility Equities ist ein aktiv verwalteter Fonds, der weltweit in Unternehmen investiert, die von dem entstehenden Megatrend Elektrofahrzeuge profitieren. Die Aktienauswahl basiert auf der Analyse von Fundamentaldaten. Ziel des Fonds ist es, eine bessere Rendite zu erzielen als der Index. Die Strategie integriert Nachhaltigkeitskriterien als Bestandteil der Aktienauswahl und im Rahmen einer themenspezifischen Nachhaltigkeitsbeurteilung. Das Portfolio wird auf der Basis eines Universums zulässiger Anlagen konstruiert, das Unternehmen umfasst, deren Geschäftsmodelle zu den thematischen Anlagezielen beitragen. Für die Beurteilung bezüglich der relevanten SDGs wird ein intern entwickeltes Framework verwendet, über das weitere Informationen auf der Website www.robeco.com/si verfügbar sind.



Thiemo Lang, PhD
Fund manager since 31-07-2018

Wertentwicklung

	Fonds	Index
1 m	-1,31%	-0,12%
3 m	-3,46%	8,90%
Seit 1. Jan.	2,80%	11,47%
1 Jahr	67,24%	27,94%
2 Jahre	40,47%	17,00%
Seit 08-2018	20,83%	12,33%

Annualisiert (für Zeiträume, die länger als ein Jahr sind)

Hinweis: Aufgrund einer Differenz in der Bewertungsperiode zwischen dem Fonds und dem Index können Performanceunterschiede entstehen. Weitere Informationen finden Sie auf Seite 4.

Rollierende 12 Monatsergebnisse

	Fonds
06-2020 - 05-2021	67,24%
06-2019 - 05-2020	17,98%
Seit Aufl. - 05-2019	-13,37%

Dies umfasst keine von Vermittlern auferlegten anfänglichen Gebühren oder letztendliche Dienstgebühren

Index

MSCI World Index TRN

Allgemeine Informationen

Anlagegattung	Aktien
Fondswährung	EUR
Fondsvolumen	EUR 884.901.227
Größe der Anteilsklasse	EUR 174.261.402
Anteile im Umlauf	1.019.365
Datum 1. Kurs	29-10-2020
Geschäftsjahresende	31-12
Laufende Gebühren	1,71%
Täglich handelbar	Ja
Ausschüttung	Nein
Ex-ante Tracking-Error-Limit	-
Verwaltungsgesellschaft	Robeco Institutional Asset Management B.V.

Nachhaltigkeitsprofil

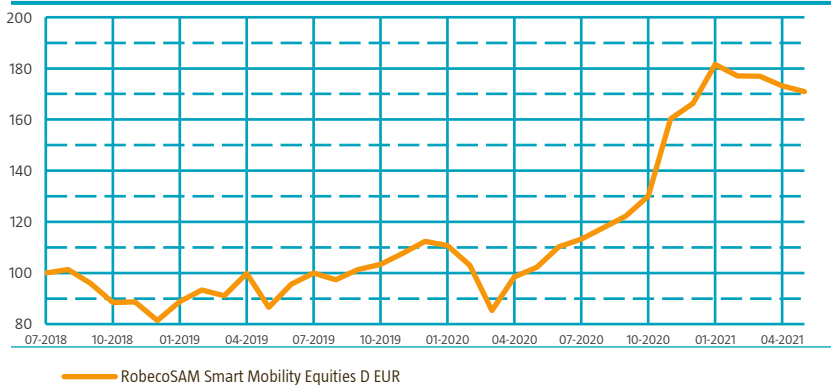
- Ausschlüsse++
- Full ESG Integration
- Stimmrechtsausübung und Engagement
- Zieluniversum



Für weitere Informationen über Ausschlüsse siehe <https://www.robeco.com/exclusions/>

Wertentwicklung

Indexed value (bis 31-05-2021) - Quelle: Robeco



Wertentwicklung

Basierend auf den Transaktionskursen erzielte der Fonds eine Rendite von -1,31%.

Die Automobil-Halbleiterunternehmen NXP Semiconductor, Maxim Integrated und ON Semiconductor profitierten von den starken Zahlen und der Prognose des Konkurrenten Analog Devices, wobei vor allem dessen Batteriemanagementsystem für Elektrofahrzeuge an Dynamik gewann. Während der chinesische EV-Hersteller Xpeng aufgrund von Lieferengpässen immer noch seine vorsichtige Q2-Lieferprognose beibehielt, erholte er sich, da das Unternehmen einen Rekordergebnisbestand meldete und bestätigte, dass er mit seiner Jahresend-Kapazitätsprognose auf Kurs sei. Die südkoreanischen Automobilzulieferer Mando und Hyundai Mobis profitierten von der Ankündigung der Regierung, die Steuersenkungen auf Pkw bis Ende 2021 zu verlängern. Der japanische Mikrocontroller-Hersteller Renesas Electronics sank nach Ankündigung einer Kapitalerhöhung von 2 Mrd. USD zur Finanzierung seines Übernahmzieles Dialog Semiconductor. Der kanadische Brennstoffzellenlieferant Ballard Power rutschte erneut ab, da das Unternehmen eher schwache Ergebnisse und eine laue Auftragsentwicklung meldete aufgrund weiterer Verzögerungen bei der Finalisierung der chinesischen Wasserstoff-Cluster-Förderpolitik.

Marktentwicklungen

Die globalen Aktienmärkte blieben weitgehend unverändert, da die Geldpolitik in Europa und den USA ihre Bereitschaft signalisierte, kurzfristige Inflationsschübe abzufedern und eine gemäßigte Politik beizubehalten. Die Einführung von Covid-Impfungen gewann weiter an Dynamik und trug dazu bei, die Neuinfektionen vor allem in Europa weiter einzudämmen. Insgesamt ziehen die verbesserten globalen Wachstumsprognosen die Markterwartungen für Inflation und Zinssätze weiter nach oben. Das Thema „Smart Mobility“ war weiterhin attraktiv, da die Umstellung der Automobilindustrie auf Elektrifizierung ihre Dynamik beibehielt. Insbesondere der europäische Markt für Elektrofahrzeuge (EVs) zeigt weiterhin sehr starke Wachstumsraten ggü. dem Vorjahr, wobei der Absatz von EVs (sowohl Plug-Ins als auch reine EVs) weiterhin hoch ist, nachdem er Ende 2020 fast 20 % erreichte.

Prognose des Fondsmanagements

Schnellere Impfungen werden dazu beitragen, dass in den nächsten Monaten mehr Länder ihre Covid-19-Beschränkungen reduzieren und ihre Volkswirtschaften wieder öffnen. Die resultierende kräftige Erholung der Weltwirtschaft wird den Inflationsdruck verstärken. In der Zwischenzeit werden die Zentralbanken weiterhin eine starke geldpolitische Unterstützung leisten. Solange sich die Beschäftigungszahlen nicht verbessern, sollten die Hinweise der US-Notenbank, dass die wirtschaftliche Expansion in den USA eine Diskussion über Tapering rechtfertigen könnte, jedoch nicht übersehen werden. Insgesamt bleibt das Fondsmanagement für die mittel- bis langfristigen Perspektiven der Märkte optimistisch. Die zugrundeliegenden Fundamentaldaten (wie sie in den Kernthemen der Strategie zum Ausdruck kommen) sind sehr robust. Die aktuell angespannte Versorgungssituation für Komponenten könnte zu kurzfristigen Produktionsstörungen führen, die jedoch voraussichtlich nach einem Höhepunkt Ende des zweiten Quartals zu einer ausgewogeneren Angebots- und Nachfragesituation zurückkehren. Technologieunternehmen mit starken und nachhaltigen Wettbewerbsvorteilen bleiben der Anlageschwerpunkt der Strategie. Dazu gehören elektrische Hochvolt-, Niedervolt- und softwaregesteuerten Lösungen für Elektrifizierung, Konnektivität und autonomes Fahren.

10 größte Positionen

ON Semiconductor Corporation liefert Analog-, Standardlogik- und diskrete Halbleiter für das Daten- und Energiemanagement mit starkem Engagement im Automobilmarkt. Nidec Corporation ist ein führender Hersteller kleiner Präzisionsmotoren. Das Unternehmen hat seinen Schwerpunkt auf die Entwicklung von Elektromotoren für die Automobilmärkte erweitert. Renesas Electronics Corporation erforscht, entwickelt, entwirft und fertigt elektronische Komponenten wie z. B. Halbleiter und integrierte Geräte für den Automobilsektor. BYD Company Limited fertigt und vertreibt Automobile über seine Tochtergesellschaften. Das Unternehmen erforscht, entwickelt, produziert und verkauft auch Batterien. Samsung SDI ist ein führender Hersteller von Lithium-Ionen-Batterien. Großformatige Batterien, die in EVs oder ESS (Energiespeichersystemen) verwendet werden, wachsen sehr schnell und werden in naher Zukunft zum Hauptgeschäft des Unternehmens werden.

Kurs

31-05-21	EUR	170,93
Höchstkurs lfd. Jahr (22-01-21)	EUR	193,29
Tiefstkurs lfd. Jahr (12-05-21)	EUR	160,16

Gebührenstruktur

Verwaltungsvergütung	1,50%
An die Wertentwicklung des Fonds gebundene Gebühren	Keine
Servicegebühr	0,16%
Erwartete Transaktionskosten	0,12%

Rechtsform

Investmentgesellschaft mit veränderlichem Kapital nach luxemburgischem Recht (SICAV)
 Emissionsstruktur Offene Investmentgesellschaft
 UCITS V Ja
 Anteilsklasse D EUR
 Der Fonds ist ein Teilfonds der Robeco Capital Growth Funds SICAV.

Zugelassen in

Österreich, Belgien, Finnland, Frankreich, Deutschland, Irland, Italien, Liechtenstein, Niederlande, Portugal, Singapur, Spanien, Schweden, Schweiz, Vereinigtes Königreich

Währungsstrategie

Der Fonds darf eine aktive Währungspolitik verfolgen, um zusätzliche Gewinne zu generieren, und kann Währungsabsicherungsgeschäfte abschließen.

Risikomanagement

Das Risikomanagement ist vollständig in den Investmentprozess integriert um sicherzustellen, dass die Positionen stets den Anlagerichtlinien entsprechen.

Dividendenpolitik

Der Fonds soll prinzipiell keine Dividende ausschütten, weshalb die erwirtschafteten Erträge des Fonds und seine allgemeine Wertentwicklung in den Anteilspreis einfließen.

Wertpapierkennnummern

ISIN	LU2145465402
Bloomberg	RSSMEDE LX
WKN	A2QD25
Valoren	55742708

10 größte Positionen

Portfoliopositionen

ON Semiconductor Corp
 NXP Semiconductors NV
 Maxim Integrated Products Inc
 Samsung SDI Co Ltd

Qorvo Inc
 Albemarle Corp
 XPeng Inc ADR
 Alstom SA
 Aptiv PLC
 Delta Electronics Inc

Gesamt

Sector	%
Halbleiter & Geräte zur Halbleiterproduktion	6,08
Halbleiter & Geräte zur Halbleiterproduktion	5,82
Halbleiter & Geräte zur Halbleiterproduktion	5,08
Elektronische Geräte, Instrumente & Komponenten	3,73
Halbleiter & Geräte zur Halbleiterproduktion	3,73
Chemikalien	3,73
Automobilbranche	3,42
Maschinen	3,31
Automobilteile	3,28
Elektronische Geräte, Instrumente & Komponenten	3,21
Gesamt	41,38

Top 10/20/30 Gewichtung

TOP 10	41,38%
TOP 20	67,00%
TOP 30	85,12%

Änderungen

Für diese Anteilsklasse werden Performancedaten vor der Auflegung ausgewiesen. Am Auflegungsdatum dieser Anteilsklasse wurde der Multipartner SICAV - RobecoSAM Smart Mobility Fund mit dem Fonds verschmolzen. Die Performance vor dem Auflegungsdatum wurde auf der Grundlage der Performance des aufgenommenen Fonds, der eine ähnliche Anlagepolitik verfolgte und höhere oder vergleichbare Gebühren angewendet hat, simuliert.

ESG-Integrationspolitik


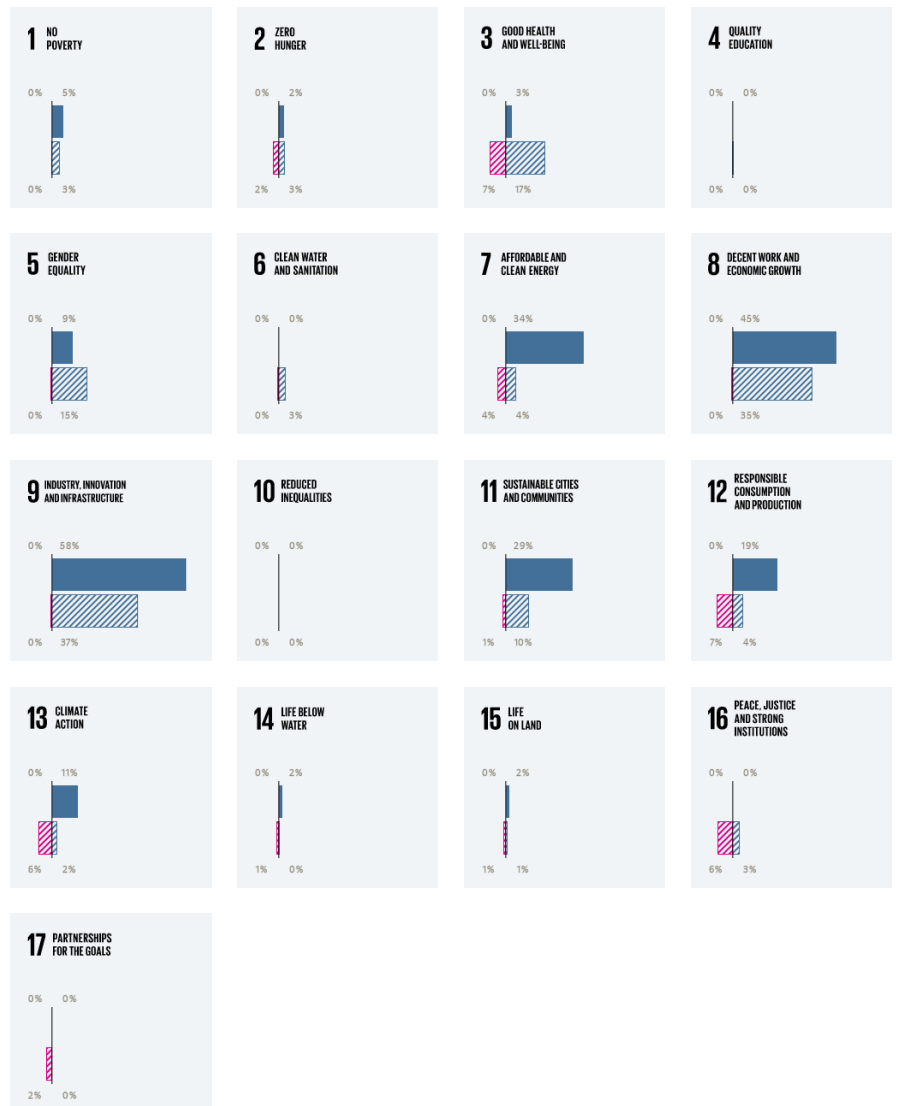
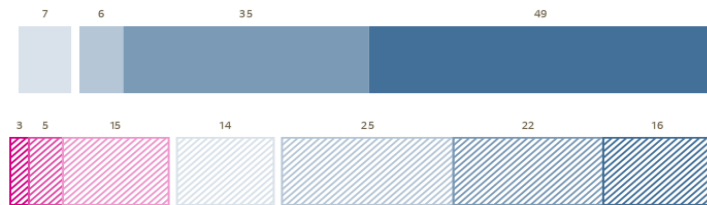
Die RobecoSAM Smart Mobility Equities-Strategie investiert in Unternehmen, die von langfristigen Trends bei der Urbanisierung, Elektrifizierung und Automatisierung profitieren, die nachhaltige Lösungen in den Bereichen Mobilität und Transport vorantreiben. Es kommt eine systematische Bottom-up-Aktienauswahl zur Anwendung, bei der während des gesamten Anlageprozesses selbst entwickelte ESG-Daten (Umwelt, Soziales und Governance) und ESG-Research kombiniert werden. Bei der Konstruktion des Anlageuniversums werden ESG-Kriterien für Ausschlüsse und themenspezifische Eignung angewendet. Ein unternehmensinternes Team für nachhaltiges Investieren (SI) integriert eine für Finanzdaten wesentliche branchen- und unternehmensspezifische Nachhaltigkeitsanalyse in die Anlageempfehlungen. Ein Expertenteam für thematische Aktien bezieht den SI-Research in die Fundamentalanalysen und Aktienbewertungen ein. Die Beurteilung von Folgen ungünstiger Ereignisse mit Einfluss auf die Portfoliopositionen ergänzt das Risikomanagement. Ein Team für aktive Beteiligung und Einflussnahme interagiert direkt mit den Geschäftsführungen der Fondsbeteiligungen, was zusätzliche Kanäle für einen nachhaltigen Einfluss bietet.

SDG Contribution

Die SDG-Bewertung zeigt, in welchem Umfang das Portfolio und die Benchmark zu den 17 Nachhaltigkeitszielen der UN (SDGs) beitragen. Die Bewertungen werden für jedes Unternehmen unter Verwendung des Robeco SDG-Rahmens berechnet; mit einem dreistufigen Ansatz wird der Beitrag eines Unternehmens zu den jeweiligen SDGs berechnet. Ausgangspunkt ist eine Bewertung der von einem Unternehmen angebotenen Produkte, gefolgt von der Art, wie diese Produkte hergestellt werden, und schließlich wird berücksichtigt, ob das Unternehmen in Kontroversen verwickelt ist. Das führt zu einem Endergebnis, das zeigt, in welchem Ausmaß ein Unternehmen die SDGs auf einer Skala von stark negativ (dunkelrot) bis hoch positiv (dunkelblau) beeinflusst.

Der Wert zeigt die aggregierte prozentuale Auswirkung des Portfolios und der Benchmark (schattiert) auf die verschiedenen SDG-Werte. Das wird dann auch für jedes SDG aufgeführt. Da ein Unternehmen einen Einfluss auf mehrere SDGs (oder gar keine) haben kann, ergeben die im Bericht angegebenen Werte in Summe nicht 100 %. Weitere Informationen zu Robecos SDG-Rahmen finden Sie hier: <https://www.robeco.com/docm/docu-robeco-explanation-sdg-framework.pdf>

SDG Contribution



Multi-Asset

Asset allocation	
Aktien	97,5%
Bares	2,5%

Sektorgewichtung

Der Fonds investiert in Unternehmen, die strukturelle Wachstumstrends im Thema „intelligente Mobilität“ aufweisen. Infolgedessen ist das Portfolio vor allem in Tech-Unternehmen investiert, gefolgt von Industrie und Nicht-Basiskonsumgüter.

Sektorgewichtung		Deviation index
Halbleiter & Geräte zur Halbleiterproduktion	42,7%	38,3%
Elektrische Geräte	14,9%	13,9%
Elektronische Geräte, Instrumente & Komponenten	12,9%	12,0%
Automobilteile	9,7%	9,3%
Chemikalien	7,7%	5,3%
Automobilbranche	4,9%	2,8%
Maschinen	4,8%	2,7%
Software	1,2%	-5,4%
Gebrauchsgüter	0,9%	0,2%
Erdöl, Erdgas und nicht erneuerbare Brennstoffe	0,3%	-2,7%
Getränke	0,0%	-1,7%
Stromversorgungsbetriebe	0,0%	-1,7%
Sonstige	0,0%	-73,4%

Regionengewichtung

Der Fonds ist global investiert. Das größte Engagement ist in US-börsennotierten Aktien, gefolgt von der Eurozone, Japan, Südkorea, Taiwan, der Schweiz und Kanada.

Regionengewichtung		Deviation index
Amerika	48,9%	-21,1%
Asien	29,1%	18,6%
Europa	22,1%	2,7%
Naher Osten	0,0%	-0,2%

Währungsgewichtung

Der Fonds hat keine Währungsabsicherungsgeschäfte abgeschlossen. Das bedeutet, dass die Währungsallokation die Investitionen des Fonds widerspiegelt.

Währungsgewichtung		Deviation index
U.S. Dollar	44,0%	-22,7%
Euro	17,5%	7,4%
Japanese Yen	10,6%	3,7%
Südkoreanischer Won	7,9%	7,9%
Taiwan Dollar	5,1%	5,1%
Schweizer Franken	4,8%	1,9%
Chinese Renminbi (Yuan)	3,3%	3,3%
Chilenischer Peso	2,3%	2,3%
Kanadischer Dollar	1,4%	-2,0%
Hongkong-Dollar	1,4%	0,5%
Pfund Sterling	0,9%	-3,5%
Norwegian Kroner	0,7%	0,5%
Sonstige	0,0%	-4,6%

Anlagepolitik

Der RobecoSAM Smart Mobility Equities ist ein aktiv verwalteter Fonds, der weltweit in Unternehmen investiert, die von dem entstehenden Megatrend Elektrofahrzeuge profitieren. Die Aktienausswahl basiert auf der Analyse von Fundamentaldaten. Ziel des Fonds ist es, eine bessere Rendite zu erzielen als der Index. Der Fonds hat nachhaltige Anlagen i. S. v. Artikel 9 der europäischen Verordnung über nachhaltigkeitsbezogene Offenlegungspflichten im Finanzdienstleistungssektor zum Ziel. Der Fonds fördert die Dekarbonisierung des globalen Transportsektors durch Investments in dessen Elektrifizierung. Dafür investiert er hauptsächlich in Unternehmen, die zu den folgenden Nachhaltigkeitszielen (SDGs) der UN beitragen: Erschwingliche und saubere Energie, Menschenwürdige Arbeit und Wirtschaftswachstum, Industrie, Innovation und Infrastruktur, Nachhaltige Städte und Gemeinden sowie Nachhaltige/r Konsum und Produktion. Der Fonds integriert ESG (d. h. ökologische und soziale Faktoren, Corporate Governance) in den Investmentprozess, wendet eine verhaltens- und produktbasierte Ausschlussliste (einschließlich umstrittene Waffen, Tabak, Palmöl und fossile Brennstoffe) an und meidet Anlagen in Kraftwerkskohle, Waffen, militärische Kontrakte und schwer gegen humane Arbeitsbedingungen verstoßende Unternehmen, ergänzend zu Stimmrechtsausübung und Anlegerdialogen. Die Strategie integriert Nachhaltigkeitskriterien als Bestandteil der Aktienausswahl und im Rahmen einer themenspezifischen Nachhaltigkeitsbeurteilung. Das Portfolio wird auf der Basis eines Universums zulässiger Anlagen konstruiert, das Unternehmen umfasst, deren Geschäftsmodelle zu den thematischen Anlagezielen beitragen. Für die Beurteilung bezüglich der relevanten SDGs wird ein intern entwickeltes Framework verwendet, über das weitere Informationen auf der Website www.robeco.com/si verfügbar sind. Die überwiegende Anzahl der ausgewählten Aktien sind Bestandteile der Benchmark, es können aber auch nicht in der Benchmark enthaltene Aktien ausgewählt werden. Die Anlagepolitik wird nicht durch eine Benchmark eingeschränkt, aber der Fonds kann eine Benchmark zu Vergleichszwecken verwenden. Der Fonds kann erheblich von den Emittenten-, Länder- und Sektorgewichtungen der Benchmark abweichen. Es gibt keine Beschränkung für die Abweichung von der Benchmark. Die Benchmark ist ein breiter marktgewichteter Index, der nicht mit dem Nachhaltigkeitsziel des Fonds übereinstimmt.

CV Fondsmanager

Thiemo Lang ist Head of Thematic Investing Energy/Mobility/Materials und Senior Portfolio Manager mit Zuständigkeit für die Strategien RobecoSAM Smart Energy Equities und RobecoSAM Smart Mobility Equities. Außerdem ist er Lead Manager für ein Investment Management-Mandat, den Global EV Revolution Fund. Bevor er zu Robeco kam, war er Senior Portfolio Manager bei Lombard Odier Darier Hentsch et Cie. „Infology“-Technologiestrategie, wo er sich auf Unternehmen in den Bereichen Energietechnik und neue Werkstoffe konzentrierte. Zuvor hat er verschiedene Investmentfonds und institutionelle Fonds mitbetreut und war für die Konzeption und Auflegung des Fonds „Activest Lux NanoTech“ bei Activest (HypoVereinsbank) in München verantwortlich. Er hat seine berufliche Laufbahn im Anlagegeschäft im Jahr 1999 als Technologieanalyst bei Activest begonnen, bevor er zum Portfolio Manager befördert wurde. Zuvor war er Entwicklungsingenieur bei Siemens in München. Er hat an der Universität Stuttgart ein Diplom in Elektronik erworben und am Nationalen Polytechnischen Institut in Grenoble in Optik/Photonik promoviert. Er ist seit 2007 für Robeco tätig.

Steuerliche Behandlung des Produkts

Der Fonds ist in Luxemburg aufgelegt und unterliegt den Steuergesetzen und Bestimmungen in Luxemburg. Für den Fonds fällt in Luxemburg weder Körperschaftssteuer noch Gewerbesteuer an, auch die Kapitalerträge und Dividenden werden nicht besteuert. Der Fonds hat in Luxemburg eine jährliche Abbonnementssteuer ('taxe d'abonnement') in Höhe von 0,05 Prozent des Nettoinventarwerts des Fonds zu zahlen. Diese Steuer wird bei der Bestimmung des Nettoinventarwerts des Fonds berücksichtigt. Grundsätzlich kann der Fonds die Luxemburger Verträge nutzen, um Quellensteuer auf seine Erträge zurückzufordern.

Rechtlicher Hinweis von MSCI

Quelle: MSCI. MSCI gibt weder ausdrückliche noch stillschweigende Garantien oder Zusicherungen zu den hierin enthaltenen MSCI Daten ab und übernimmt keine Haftung im Hinblick auf diese. Eine Weiterverteilung oder Nutzung der MSCI Daten als Basis für andere Indizes, Wertpapiere oder Finanzprodukte ist nicht zulässig. Dieser Bericht wurde von MSCI weder genehmigt, gebilligt, geprüft noch erstellt. Die MSCI Daten sind nicht als Anlageberatung oder Empfehlung für oder gegen eine beliebige Art von Anlageentscheidung vorgesehen und sind nicht als solche heranzuziehen.

Morningstar

Copyright © Morningstar Benelux. Alle Rechte vorbehalten. Die hier enthaltenen Informationen: (1) sind Eigentum von Morningstar und/oder seinen Inhalte-Anbietern; (2) dürfen weder vervielfältigt noch verbreitet werden; und (3) deren Genauigkeit, Vollständigkeit und Aktualität wird nicht gewährleistet. Weder Morningstar noch deren Inhalte-Anbieter haften für etwaige Schäden oder Verluste, die durch die Verwendung dieser Informationen entstehen. Die Wertentwicklung in der Vergangenheit ist keine Garantie für zukünftige Ergebnisse. Weitere Informationen zu Morningstar, entnehmen Sie bitte www.morningstar.com.

Eurosif disclaimer

Das Europäische Transparenzlogo für Nachhaltigkeitsfonds kennzeichnet, Robeco sich verpflichtet, korrekt, angemessen und rechtzeitig Informationen zur Verfügung zu stellen, um Interessierten, insbesondere Kunden, die Möglichkeit zu geben, die Ansätze und Methoden der nachhaltigen Geldanlage des jeweiligen Fonds nachzuvollziehen. Ausführliche Informationen über den Europäischen Transparenz Kodex finden Sie unter www.eurosif.org. Informationen über die nachhaltige Anlagepolitik und ihre Umsetzung des RobecoSAM Smart Mobility Equities finden Sie unter: www.robeco.com. Der Transparenz Kodex wird von Eurosif gemanagt, einer unabhängigen Organisation. Das Europäische SRI Transparenz-Logo steht für die oben beschriebene Verpflichtung des Fondsmanagers. Es ist nicht als Befürwortung eines bestimmten Unternehmens, einer Organisation oder Einzelperson zu verstehen.



Febelfin disclaimer

Die Tatsache, dass der Subfonds dieses Label erhalten hat, bedeutet nicht, dass er ihren persönlichen Nachhaltigkeitszielen gerecht wird oder dass das Label im Einklang mit den Anforderungen steht, die sich aus etwaigen künftigen nationalen oder europäischen Vorschriften ergeben. Die Vergabe des Labels gilt für ein Jahr und wird jährlich neu überprüft. Weitere Informationen zu diesem Label finden Sie hier: www.towardssustainability.be.



Rechtlicher Hinweis

Die vorstehenden Informationen stammen von der Robeco Institutional Asset Management B.V. oder von uns als zuverlässig erachteten Quellen. Dennoch haftet Robeco nicht für die Richtigkeit und Vollständigkeit der Informationen. Robeco kann die Informationen jederzeit ohne vorherige Ankündigung ändern oder ergänzen. Der Wert einer Anlage kann schwanken. Frühere Wertentwicklungen, Simulationen oder Prognosen sind kein verlässlicher Indikator für die zukünftige Wertentwicklung. SI umfasst Aktivitäten, Produkte und Dienstleistungen, bei denen nicht-finanzielle Kriterien in die traditionelle Finanzanalyse und den Anlageprozess integriert werden. Dieser Ansatz führt zu fundierteren Anlageentscheidungen, vermindert Risiken und bietet Chancen für langfristige Investitionen. SI unterstützt Anleger, ihre nicht-finanziellen Ziele zu erfüllen, wie beispielsweise Treuhänderpflichten und die Minimierung von Reputationsrisiken. ESG ist die englische Abkürzung für „Environment Social Governance“, also Umwelt, Soziales und Unternehmensführung. Der Begriff ist etabliert, um auszudrücken, ob und wie bei Entscheidungen von Unternehmen und der unternehmerischen Praxis sowie bei Firmenanalysen von Finanzdienstleistern ökologische und sozial-gesellschaftliche Aspekte sowie die Art der Unternehmensführung beachtet beziehungsweise bewertet werden. Weitere Informationen über den Fonds enthält der Verkaufsprospekt. Der englischsprachige Verkaufsprospekt sowie die deutschsprachigen wesentlichen Anlegerinformationen können in gedruckter Form oder elektronisch kostenlos bei Robeco Deutschland, Zweigniederlassung der Robeco Institutional Asset Management B.V., Taunusanlage 17, 60325 Frankfurt am Main, erhalten oder über die Website www.robeco.de bezogen werden. Die in den Informationen genannte Laufende Gebühren (Ongoing charges) ist dem neuesten Jahresbericht des Fonds entnommen (Stand: Ende Kalenderjahr). Für österreichische Anleger ist die Zahl- und Informationsstelle für Fonds der Robeco Institutional Asset Management B.V. die UniCredit Bank Austria AG, Schottengasse 6-8, A-1010 Wien und für Fonds der Robeco Luxembourg S.A die Raiffeisen Bank International AG, Am Stadtpark 9, A-1030 Wien. Österreichische Investoren können sich an die jeweilige Zahlstelle wenden und verlangen, dass Zahlungen von der Verwaltungsgesellschaft oder Zahlungen von Ihnen an die Verwaltungsgesellschaft über diese Zahlstelle erfolgen. Die Kauf- und Verkaufspreise sind ebenfalls bei der jeweiligen Zahlstelle erhältlich. Alle Investoren und potentielle Investoren können bei der Bank Austria AG bzw. der Raiffeisen Bank International AG kostenlos den Verkaufsprospekt, die wesentlichen Anlegerinformationen, den zuletzt veröffentlichten Rechenschaftsbericht und den zuletzt veröffentlichten Halbjahresbericht verlangen. Alle Investoren können sich auch direkt an Robeco wenden um alle Informationen zu erhalten.