



Raiffeisen-Nachhaltigkeit-Momentum (R)

Aktuelle Fondsausrichtung: Der Raiffeisen-Nachhaltigkeit-Momentum (R) ist ein Aktienfonds und auf nachhaltig wirtschaftende Unternehmen ausgerichtet. Er investiert derzeit vorwiegend in kleine und mittlere Unternehmen Europas mit einem Fokus auf jene, deren Nachhaltigkeit sich in den letzten drei Jahren deutlich verbessert hat (Nachhaltigkeit-Momentum). Unter diesen Aktien werden diejenigen ausgewählt, die nach Einschätzung des Fondsmanagements über eine hohe Ertragsstärke verfügen und finanziell solide aufgestellt sind. Der Fonds eignet sich für risikobewusste Anleger, die die langfristigen Ertragschancen einer diversifizierten Aktienveranlagung in nachhaltig wirtschaftende, kleine und mittlere europäische Unternehmen nutzen möchten und die sich der damit verbundenen Risiken bewusst sind, beispielsweise erhöhte Kursschwankungen bis hin zu möglichen Kapitalverlusten.

Risikotoleranz des Investors



Niedrigeres Risiko

Höheres Risiko

Wertentwicklung seit Auflage: 15.11.2016 - 30.09.2019 (AT0000A1PKP3)

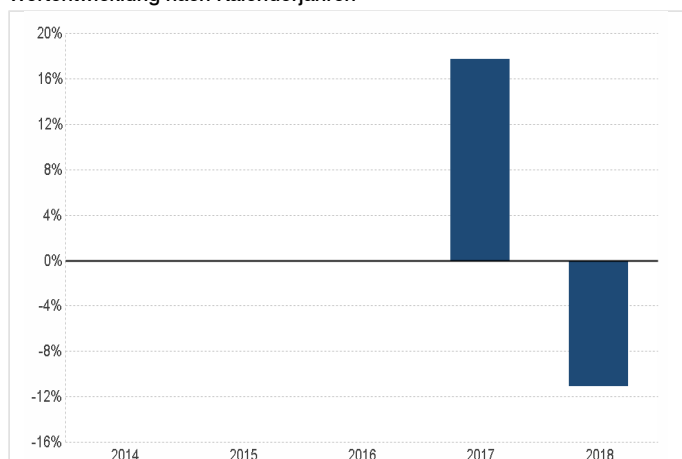


in % p. a.	1 Jahr	3 Jahre	5 Jahre	10 Jahre	Beginn (15.11.2016)
Fonds	4,68	—	—	—	10,90

Quelle: Depotbank (Raiffeisen Bank International AG)

Die Performance wird von der Raiffeisen KAG auf Basis der veröffentlichten Fondspreise nach der OeKB-Methode berechnet. Performanceergebnisse der Vergangenheit lassen keine verlässlichen Rückschlüsse auf die zukünftige Entwicklung des Fonds zu. Bei der Berechnung der Wertentwicklung werden individuelle Kosten wie insbesondere die Höhe des Ausgabeaufschlages bzw. eines allfälligen Rücknahmeabschlages sowie Steuern nicht berücksichtigt. Diese wirken sich bei Berücksichtigung in Abhängigkeit der konkreten Höhe entsprechend mindernd auf die Wertentwicklung aus. Die maximale Höhe des Ausgabeaufschlages bzw. eines allfälligen Rücknahmeabschlages entnehmen Sie bitte der Übersicht zu den Fondsdaten. Hinweis für Anleger mit anderer Heimatwährung als der Fondswährung: Wir weisen darauf hin, dass die Rendite infolge von Währungsschwankungen steigen oder fallen kann.

Wertentwicklung nach Kalenderjahren



in %	2014	2015	2016	2017	2018
	—	—	—	17,71	-11,07

12 Monats-Performance 28.09.2018 - 30.09.2019: 4,68

Quelle: Depotbank (Raiffeisen Bank International AG)

Empfohlene Behaltdauer	mind. 10 Jahre
ISIN ausschüttend (A)	AT0000A1PKQ1
ISIN thesaurierend (T)	AT0000A1PKP3
Fondaufgabe	15.11.2016
Rechnungsjahr	01.11. - 31.10.
Fondsvolumen in Mio. EUR	179,99
Ausschüttung jährlich	15,01.
Errechneter Wert/Anteil A	131,30
Errechneter Wert/Anteil T	133,97
Ausgabeaufschlag max. (%)	4,00
Laufende Kosten (%) ¹⁾	1,74
Volatilität (% p. a., seit Fondsbeginn)	10,69
Maximum Drawdown (% , seit Beginn)	-17,16

Kommentar aus dem Fondsmanagement

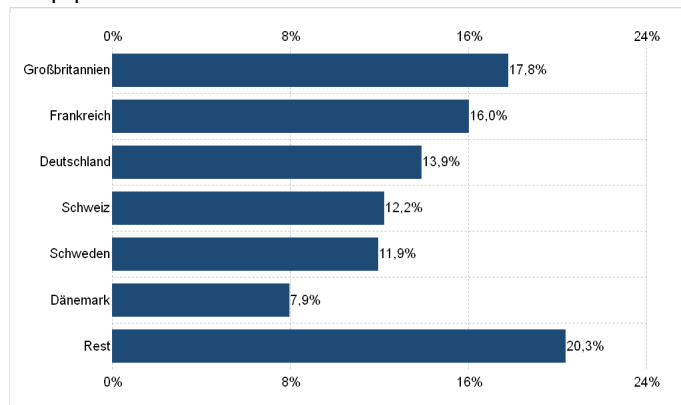
Im September entwickelten sich die europäischen Aktienmärkte etwas fester. Eine Lösung im Handelskonflikt rückte näher. Gleichzeitig kam es zu expansiven Maßnahmen der FED und EZB. Der Ölpreis stieg aufgrund eines Anschlages in Saudi Arabien kurzfristig an. Der Fonds entwickelte sich positiv. Fast alle Sektoren leisteten positive Beiträge. Am stärksten entwickelten sich die Unternehmen Hammerson und Umicore.

Im Berichtszeitraum wurden mit Thule und Essity zwei neue Unternehmen investiert.

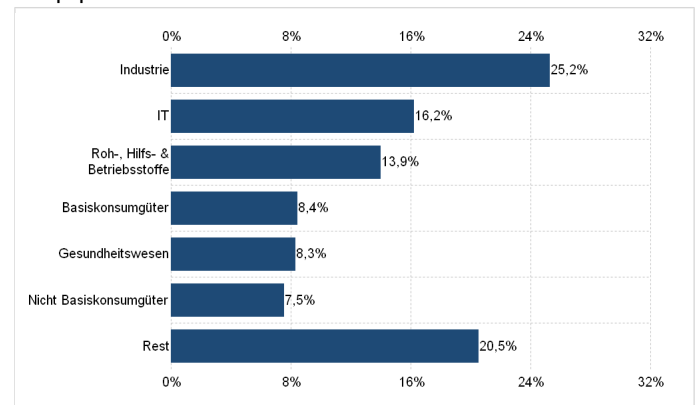
Der Fonds fokussiert auf Unternehmen, deren Nachhaltigkeitsbewertung sich in den letzten Jahren verbessert hat, mit der Aussicht, dass sich diese Entwicklung auch positiv auf die finanzielle Performance des Unternehmens auswirkt. Der Fonds investiert gleichgewichtet in 50 europäische Titel. (23.09.2019)

Raiffeisen-Nachhaltigkeit-Momentum (R)

Wertpapierstruktur nach Domizilland



Wertpapierstruktur nach MSCI-Sektoren



Größte Aktienpositionen

Umicore SA	2,45%
Aareal Bank AG	2,28%
Ingenico	2,21%
Genmab A/S	2,19%
EDP Renovaveis SA	2,10%
Hakon Invest AB	2,08%
Sonova Holding AG	2,08%
Orkla ASA	2,07%
Temenos Group AG	2,06%
Dassault Systemes SA	2,05%

¹⁾ Die „Laufenden Kosten“ wurden auf Basis der Zahlen zum 28.12.2018 unter Berücksichtigung der vorherigen 12 Monate berechnet. Die „Laufenden Kosten“ beinhalten die Verwaltungsvergütung und alle Gebühren, die im vergangenen Jahr erhoben wurden. Fremde Transaktionskosten und erfolgsabhängige Gebühren sind nicht Bestandteil der „Laufenden Kosten“. Die „Laufenden Kosten“ können von Jahr zu Jahr voneinander abweichen. Eine genaue Darstellung der in den „Laufenden Kosten“ enthaltenen Kostenbestandteile findet sich im aktuellen Rechenschaftsbericht, Unterpunkt „Aufwendungen“.

Der Fonds weist eine erhöhte Volatilität auf, d.h. die Anteilswerte sind auch innerhalb kurzer Zeiträume großen Schwankungen nach oben und nach unten ausgesetzt, wobei auch Kapitalverluste nicht ausgeschlossen werden können.

Dies ist eine Marketingmitteilung. Alle Daten und Informationen wurden mit größter Sorgfalt zusammengestellt und überprüft; die verwendeten Quellen sind als zuverlässig einzustufen. Es gilt der Informationsstand zum Aktualisierungszeitpunkt. Eine Haftung oder Garantie für die Richtigkeit und Vollständigkeit der Informationen kann nicht übernommen werden.

Die veröffentlichten Prospekte bzw. die Informationen für Anleger gemäß § 21 AIFMG sowie die Kundeninformationsdokumente (Wesentliche Anlegerinformationen) der Fonds der Raiffeisen Kapitalanlage-Gesellschaft m.b.H. stehen unter www.rcm.at in deutscher Sprache (bei manchen Fonds die Kundeninformationsdokumente zusätzlich auch in englischer Sprache) bzw. im Fall des Vertriebs von Anteilen im Ausland unter www.rcm-international.com in englischer (gegebenenfalls in deutscher) Sprache bzw. in Ihrer Landessprache zur Verfügung.