

# Raiffeisen-GreenBonds (R)

**Aktuelle Fondsausrichtung:** Der Raiffeisen-GreenBonds (R) ist ein Anleihefonds. Er investiert überwiegend in Anleihen von Staaten, supranationalen Emittenten und/oder Unternehmen, die zur Finanzierung von ökologischen Projekten mit Klimarelevanz emittiert werden (sogenannte „Green Bonds“). Im Zuge des Fondsmanagements wird eine laufende Absicherung des Fremdwährungsrisikos angestrebt. Der Fonds eignet sich besonders für Anleger, die die Ertragschancen einer Rentenveranlagung nutzen und damit zugleich Klima- und Umweltschutz unterstützen möchten. Die für globale Anleiheinvestments typischen Risiken gelten auch für diesen Fonds, beispielsweise erhöhte Kursschwankungen bis hin zu möglichen Kapitalverlusten.

## Risikotoleranz des Investors



Niedrigeres Risiko

Höheres Risiko

## Wertentwicklung seit Auflage: 02.05.2017 - 30.09.2019 (AT0000A1VGG8)



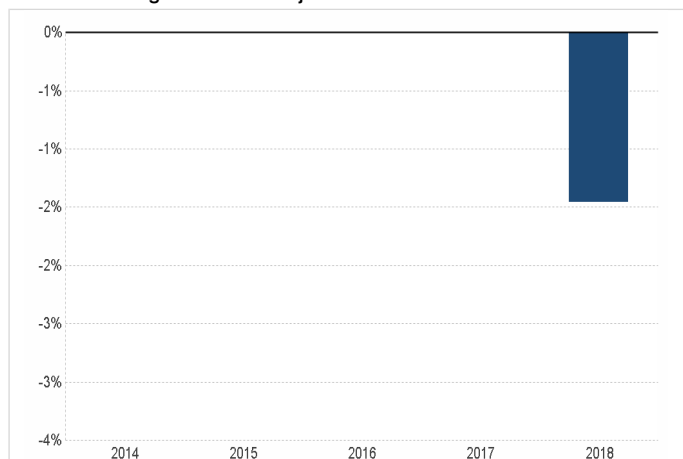
in % p. a.	1 Jahr	3 Jahre	5 Jahre	10 Jahre	Beginn (02.05.2017)
Fonds	6,83	—	—	—	1,93

Quelle: Depotbank (Raiffeisen Bank International AG)

Empfohlene Behaltdauer	mind. 5 Jahre
ISIN ausschüttend (A)	AT0000A292N8
ISIN thesaurierend (T)	AT0000A292M0
Fondsaufgabe	15.09.2015
Tranchenaufgabe	02.05.2017
Rechnungsjahr	01.09. - 31.08.
Fondsvolumen in Mio. EUR	94,80
Ausschüttung jährlich	15.11.
Errechneter Wert/Anteil A	100,92
Errechneter Wert/Anteil T	100,92
Ausgabeaufschlag max. (%)	3,00
Laufende Kosten (%) <sup>1)</sup>	0,71
Volatilität (% p. a., seit Fondsbeginn)	2,08
Maximum Drawdown (% , seit Beginn)	-3,07
Anleihequote (%), inklusive Anleihederivate	91,33
Ø Rendite (%) <sup>2)</sup>	0,69
Ø Restlaufzeit (Jahre) <sup>2)</sup>	6,83
Ø Duration (Jahre) <sup>2)</sup>	6,26
Ø Kupon (%)	1,47
Ø Rating	aa

Die Performance wird von der Raiffeisen KAG auf Basis der veröffentlichten Fondspreise nach der OeKB-Methode berechnet. Performanceergebnisse der Vergangenheit lassen keine verlässlichen Rückschlüsse auf die zukünftige Entwicklung des Fonds zu. Bei der Berechnung der Wertentwicklung werden individuelle Kosten wie insbesondere die Höhe des Ausgabeaufschlages bzw. eines allfälligen Rücknahmeaufschlages sowie Steuern nicht berücksichtigt. Diese wirken sich bei Berücksichtigung in Abhängigkeit der konkreten Höhe entsprechend mindernd auf die Wertentwicklung aus. Die maximale Höhe des Ausgabeaufschlages bzw. eines allfälligen Rücknahmeaufschlages entnehmen Sie bitte der Übersicht zu den Fondsdaten. Hinweis für Anleger mit anderer Heimatwährung als der Fondswährung: Wir weisen darauf hin, dass die Rendite infolge von Währungsschwankungen steigen oder fallen kann.

## Wertentwicklung nach Kalenderjahren



in %	2014	2015	2016	2017	2018
	—	—	—	—	-1,45

12 Monats-Performance 28.09.2018 - 30.09.2019: 6,83

Quelle: Depotbank (Raiffeisen Bank International AG)

## Kommentar aus dem Fondsmanagement

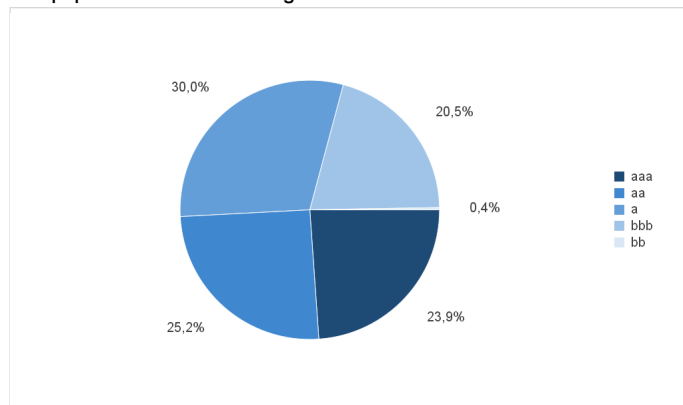
Die Kurse von Anleihen gaben im September nach. Bessere US-Konjunkturdaten sowie der Rückgang der zuvor deutlich gestiegenen Risikoaversion an den Börsen hinterließen Spuren an den Anleihemärkten. Zudem senkten Fed und EZB die Zinsen.

Der Fonds investiert in Anleihen, deren Erlöse für Umweltmaßnahmen verwendet werden. Ca. 90 % davon sind EUR bzw. USD-Titel, wobei das Währungsrisiko abgesichert ist. Knapp die Hälfte des Volumens entfällt auf staatsnahe Emittenten bzw. Supranationale. Die durchschnittliche Zinsfristigkeit beträgt ca. 6,3 Jahre.

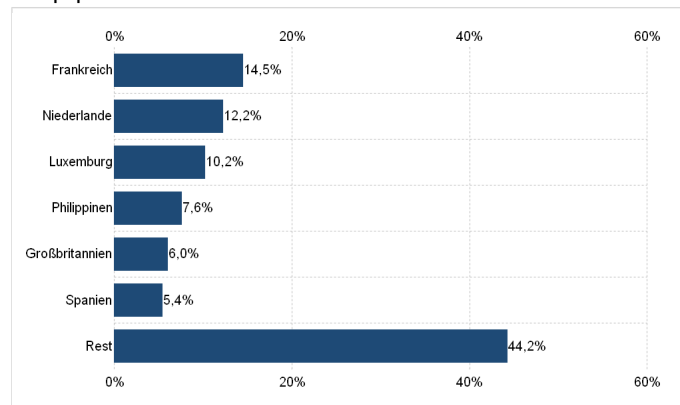
Die globale Wirtschaft verliert an Dynamik. Der US Handelskonflikt mit China und die Unsicherheit um den Brexit fordern ihren Tribut. Die Inflationsraten liegen unter ihren Zielwerten, so dass die Notenbanken weitere expansive Schritte setzen werden. Der Anleihemarkt bleibt unterstützt. (23.09.2019)

# Raiffeisen-GreenBonds (R)

## Wertpapierstruktur nach Rating



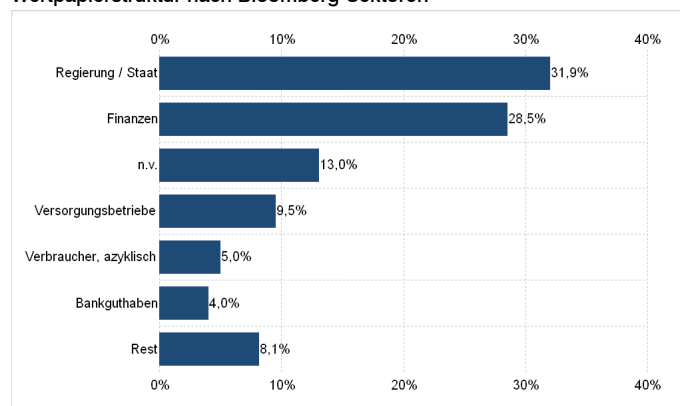
## Wertpapierstruktur nach Domizilland



## Größte Anleihepositionen

ASIAN DEVELOPMENT BANK ASIA 3 1/8 09/26/28	3,39%
ASIAN DEVELOPMENT BANK ASIA 2 3/8 08/10/27	3,19%
BELGIUM KINGDOM BGB 1 1/4 04/22/33	2,63%
EUROPEAN INVESTMENT BANK EIB 1 1/2 11/15/47	1,66%
IRISH TSY 1.35% 2031 IRISH 1.35 03/18/31	1,40%
ING GROEP NV INTNED 2 1/2 11/15/30	1,36%
NETHERLANDS GOVERNMENT NETHER 0 1/2 01/15/40	1,26%
SOCIETE DU GRAND PARIS SOGRPR 1 1/8 10/22/28	1,25%
SNCF RESEAU RESFER 0 7/8 01/22/29	1,20%
PROVINCE OF QUEBEC Q 2.6 07/06/25	1,20%

## Wertpapierstruktur nach Bloomberg-Sektoren



<sup>1)</sup> Die „Laufenden Kosten“ wurden auf Basis der Zahlen zum 28.06.2019 unter Berücksichtigung der vorherigen 12 Monate berechnet. Die „Laufenden Kosten“ beinhalten die Verwaltungsvergütung und alle Gebühren, die in diesem Zeitraum erhoben wurden. Fremde Transaktionskosten und erfolgsabhängige Gebühren sind nicht Bestandteil der „Laufenden Kosten“. Die „Laufenden Kosten“ können von Jahr zu Jahr voneinander abweichen. Eine genaue Darstellung der in den „Laufenden Kosten“ enthaltenen Kostenbestandteile findet sich im aktuellen Rechenschaftsbericht, Unterpunkt „Aufwendungen“.

<sup>2)</sup> Bei der Berechnung der Anleihekennzahlen wird bei Wertpapieren mit vorzeitigem Kündigungsrecht dieses berücksichtigt. Falls Emittenten von einer allfälligen vorzeitigen Kündigung absehen, bewirkt dies eine entsprechende Verlängerung der Laufzeitenstruktur und somit eine Änderung der dargestellten Kennzahlen. Anleihen ohne Laufzeitbegrenzung (Perpetuals) werden mit einer fiktiven Laufzeit von 40 Jahren angesetzt.

**Marktbedingte geringe oder sogar negative Renditen von Geldmarktinstrumenten und Anleihen können den Nettoinventarwert des Fonds negativ beeinflussen bzw. nicht ausreichend sein, um die laufenden Kosten zu decken.**

Dies ist eine Marketingmitteilung. Alle Daten und Informationen wurden mit größter Sorgfalt zusammengestellt und überprüft; die verwendeten Quellen sind als zuverlässig einzustufen. Es gilt der Informationsstand zum Aktualisierungszeitpunkt. Eine Haftung oder Garantie für die Richtigkeit und Vollständigkeit der Informationen kann nicht übernommen werden.

Die veröffentlichten Prospekte bzw. die Informationen für Anleger gemäß § 21 AIFMG sowie die Kundeninformationsdokumente (Wesentliche Anlegerinformationen) der Fonds der Raiffeisen Kapitalanlage-Gesellschaft m.b.H. stehen unter [www.rcm.at](http://www.rcm.at) in deutscher Sprache (bei manchen Fonds die Kundeninformationsdokumente zusätzlich auch in englischer Sprache) bzw. im Fall des Vertriebs von Anteilen im Ausland unter [www.rcm-international.com](http://www.rcm-international.com) in englischer (gegebenenfalls in deutscher) Sprache bzw. in Ihrer Landessprache zur Verfügung.