


Raiffeisen-GreenBonds (R)

Aktuelle Fondsausrichtung

Der Raiffeisen-GreenBonds (R) ist ein Anleihefonds. Er investiert überwiegend in Anleihen von Staaten, supranationalen Emittenten und/oder Unternehmen, die zur Finanzierung von ökologischen Projekten mit Klimarelevanz emittiert werden (sogenannte „Green Bonds“). Der Fonds eignet sich besonders für Anleger, die die Ertragschancen einer Rentenveranlagung nutzen und damit zugleich Klima- und Umweltschutz unterstützen möchten. Die für globale Anleiheinvestments typischen Risiken gelten auch für diesen Fonds, beispielsweise erhöhte Kursschwankungen bis hin zu möglichen Kapitalverlusten. Der Fonds wird aktiv ohne Bezugnahme zu einem Referenzwert verwaltet.

Risikotoleranz des Investors



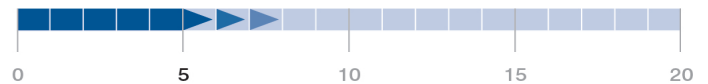
Niedrigeres Risiko

Höheres Risiko

Allgemeine Fondsdaten

Fondaufgabe	15.09.2015
Fondsvolumen in Mio.	218,97
Rechnungsjahr	01.09. - 31.08.
Ausschüttung jährlich	15.11.
ISIN ausschüttend (A)	AT0000A292N8
ISIN thesaurierend (T)	AT0000A292M0

Empfohlene Behaltdauer in Jahren



Kommentar aus dem Fondsmanagement

Die Anleihekurse zeigten sich im Januar schwächer. Hauptthemen waren einmal mehr die Covid-Krise, die beginnenden Impfungen, die neuen Rekorde an den Aktienmärkten und das angekündigte fast 2 Billionen Dollar schwere Fiskalpaket der neuen Administration Biden.

Der Fonds investiert in Anleihen, deren Erlöse für Umweltmaßnahmen verwendet werden. Ca. 90 % davon sind EUR bzw. USD-Titel. Die offene Währungsposition beträgt ca. 13 %. Knapp 40 % des Volumens entfällt auf staatsnahe Emittenten bzw. Supranationale. Die durchschnittliche Zinsfristigkeit beträgt ca. 5,9 Jahre.

Die wirtschaftlichen Aussichten sind kurzfristig wegen der hohen Infektionszahlen schlecht, mittelfristig durch die Impfung und die expansive Geld- und Fiskalpolitik aber positiv. Die Anleihekurse sollten nach den jüngsten Verlusten gut unterstützt bleiben. (22.01.2021)

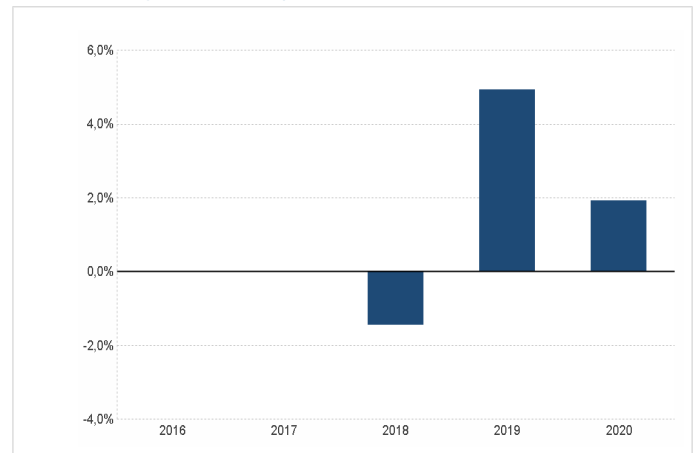
Wertentwicklung seit Auflage: 02.05.2017 - 29.01.2021 (AT0000A1VGG8)



in % p. a.	1 Jahr	3 Jahre	5 Jahre	10 Jahre	Beginn (02.05.2017)
Fonds	0,43	1,98	—	—	1,34

Quelle: Depotbank (Raiffeisen Bank International AG)

Wertentwicklung nach Kalenderjahren (AT0000A1VGG8)



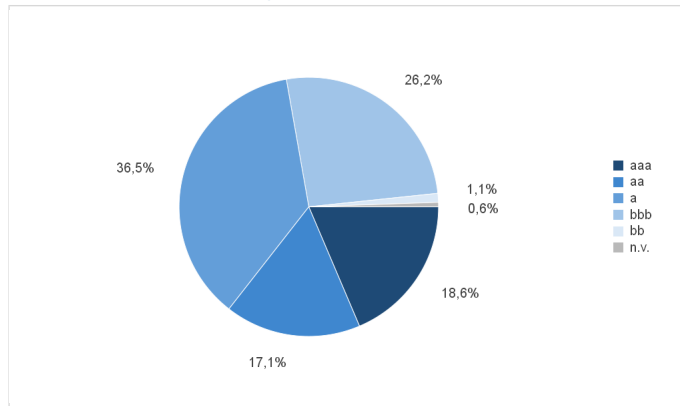
in %	2016	2017	2018	2019	2020
Fonds	—	—	-1,5	4,9	1,9

Quelle: Depotbank (Raiffeisen Bank International AG)

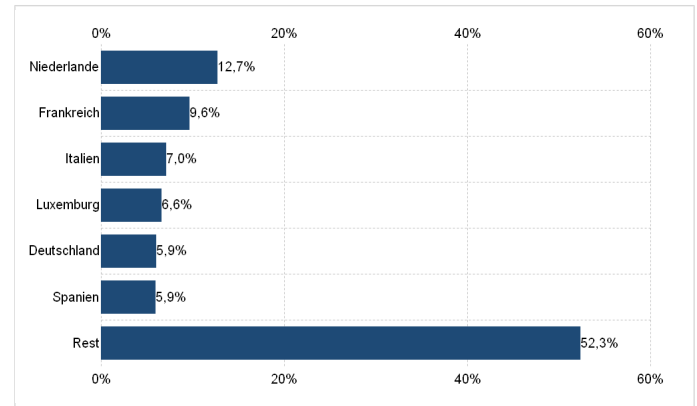
Die Wertentwicklung wird von der Raiffeisen KAG auf Basis der veröffentlichten Fondspreise nach der OeKB-Methode berechnet. Details zur Berechnung finden Sie auf der nächsten Seite.¹

Raiffeisen-GreenBonds (R)

Wertpapierstruktur nach Rating



Fondsstruktur nach Domizilland



Tranchendaten

	ISIN	Auflage
ISIN ausschüttend (A)	AT0000A292N8	01.08.2019
ISIN thesaurierend (T)	AT0000A292M0	01.08.2019
Ausgabeaufschlag max. (%)		3,00
Laufende Kosten (%) ²		0,68
davon Verwaltungsgebühr (%)		0,60

Risikokennzahlen

Volatilität (% p. a., 3 Jahre)	3,94
Sharpe Ratio (p. a., 3 Jahre)	0,65
Maximum Drawdown (% , seit Beginn)	-6,72

Anleihekennzahlen ³

Ø Rendite (%)	0,45
Ø Restlaufzeit (Jahre)	6,30
Ø Duration (Jahre)	5,95
Ø Kupon (%)	1,20
Ø Rating	a

Aufgrund der aktuellen niedrigen oder negativen Kapitalmarktrenditen reichen die Zinserträge im Fonds derzeit und mit hoher Wahrscheinlichkeit auch in naher Zukunft nicht aus, um die laufenden Kosten zu decken. Verlässliche längerfristige Prognosen sind angesichts der Unwägbarkeiten künftiger Marktentwicklungen nicht möglich.

Dies ist eine Marketingmitteilung. Alle Daten und Informationen wurden mit größter Sorgfalt zusammengestellt und überprüft; die verwendeten Quellen sind als zuverlässig einzustufen. Es gilt der Informationsstand zum Aktualisierungszeitpunkt. Eine Haftung oder Garantie für die Richtigkeit und Vollständigkeit der Informationen kann nicht übernommen werden.

Die veröffentlichten Prospekte bzw. die Informationen für Anleger gemäß § 21 AIFMG sowie die Kundeninformationsdokumente (Wesentliche Anlegerinformationen) der Fonds der Raiffeisen Kapitalanlage-Gesellschaft m.b.H. stehen unter www.rcm.at in deutscher Sprache (bei manchen Fonds die Kundeninformationsdokumente zusätzlich auch in englischer Sprache) bzw. im Fall des Vertriebs von Anteilen im Ausland unter www.rcm-international.com in englischer (gegebenenfalls in deutscher) Sprache bzw. in Ihrer Landessprache zur Verfügung.

¹ Die Wertentwicklung wird von der Raiffeisen KAG auf Basis der veröffentlichten Fondspreise nach der OeKB-Methode berechnet. Bei der Berechnung der Wertentwicklung werden individuelle Kosten wie beispielsweise Transaktionsgebühren, Ausgabeaufschlag, Rücknahmeabschlag, Depotgebühren des Anlegers sowie Steuern, nicht berücksichtigt. Diese würden sich bei Berücksichtigung mindernd auf die Wertentwicklung auswirken. Die Wertentwicklung der Vergangenheit lässt keine verlässlichen Rückschlüsse auf die zukünftige Entwicklung des Fonds zu. Hinweis für Anleger mit anderer Heimatwährung als der Fondswährung: Wir weisen darauf hin, dass die Rendite infolge von Währungsschwankungen steigen oder fallen kann.

² Die „Laufenden Kosten“ wurden auf Basis der Zahlen zum 31.12.2020 unter Berücksichtigung der vorherigen 12 Monate berechnet. Die „Laufenden Kosten“ beinhalten die Verwaltungsvergütung und alle Gebühren, die im vergangenen Jahr erhoben wurden. Fremde Transaktionskosten und erfolgsabhängige Gebühren sind nicht Bestandteil der „Laufenden Kosten“. Die „Laufenden Kosten“ können von Jahr zu Jahr voneinander abweichen. Eine genaue Darstellung der in den „Laufenden Kosten“ enthaltenen Kostenbestandteile findet sich im aktuellen Rechenschaftsbericht, Unterpunkt „Aufwendungen“.

³ Bei der Berechnung der Anleihekennzahlen wird bei Wertpapieren mit vorzeitigem Kündigungsrecht dieses berücksichtigt. Falls Emittenten von einer allfälligen vorzeitigen Kündigung absehen, bewirkt dies eine entsprechende Verlängerung der Laufzeitenstruktur und somit eine Änderung der dargestellten Kennzahlen. Anleihen ohne Laufzeitbegrenzung (Perpetuals) werden mit einer fiktiven Laufzeit von 40 Jahren angesetzt.