


# Raiffeisen-GreenBonds (R)

## Aktuelle Fondsausrichtung

Der Raiffeisen-GreenBonds (R) ist ein Anleihefonds. Er investiert überwiegend in Anleihen von Staaten, supranationalen Emittenten und/oder Unternehmen, die zur Finanzierung von ökologischen Projekten mit Klimarelevanz emittiert werden (sogenannte „Green Bonds“). Der Fonds eignet sich besonders für Anleger, die die Ertragschancen einer Rentenveranlagung nutzen und damit zugleich Klima- und Umweltschutz unterstützen möchten. Die für globale Anleiheinvestments typischen Risiken gelten auch für diesen Fonds, beispielsweise erhöhte Kursschwankungen bis hin zu möglichen Kapitalverlusten. Der Fonds wird aktiv ohne Bezugnahme zu einem Referenzwert verwaltet.

## Risikotoleranz des Investors



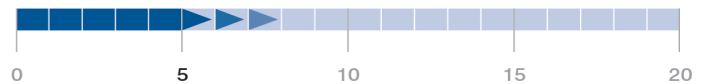
Niedrigeres Risiko

Höheres Risiko

## Allgemeine Fondsdaten

Fondsaufgabe	15.09.2015
Fondsvolumen in Mio.	154,01
Rechnungsjahr	01.09. - 31.08.
Ausschüttung jährlich	15.11.
ISIN ausschüttend (A)	AT0000A292N8
ISIN thesaurierend (T)	AT0000A292M0

## Empfohlene Behaltdauer in Jahren



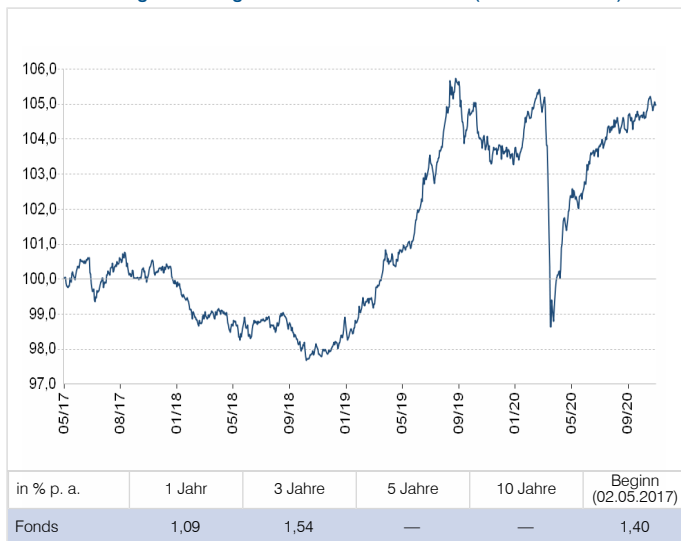
## Kommentar aus dem Fondsmanagement

Die Anleihekurse divergierten im Oktober. USD Anleihen verloren etwas, EUR Anleihen legten zu. Hauptthemen waren die Covid Krise mit global stark steigenden Infektionszahlen, der US-Wahlkampf sowie das Feilschen um ein weiteres US-Konjunkturpaket.

Der Fonds investiert in Anleihen, deren Erlöse für Umweltmaßnahmen verwendet werden. Ca. 90 % davon sind EUR bzw. USD-Titel, wobei die offene Währungsposition ca. 17 % beträgt. Etwa 40 % des Volumens entfällt auf staatsnahe Emittenten bzw. Supranationale. Die durchschnittliche Zinsfristigkeit beträgt ca. 5,9 Jahre.

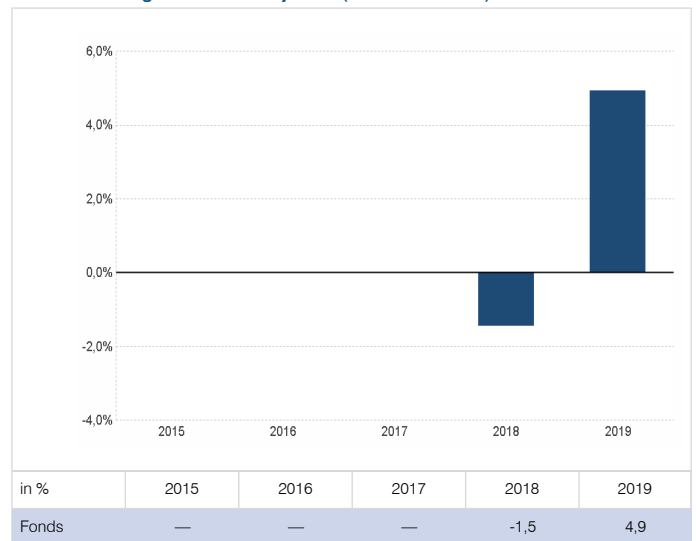
Für die wirtschaftliche Erholung entscheidend wird die Fähigkeit von Wirtschaft und Politik sein mit hohen Infektionszahlen umzugehen. Die Risiken nehmen hier zu, weshalb weitere fiskalische Hilfen geboten sind. Die Anleihekurse bleiben weiter unterstützt. (22.10.2020)

## Wertentwicklung seit Auflage: 02.05.2017 - 30.10.2020 (AT0000A1VGG8)



Quelle: Depotbank (Raiffeisen Bank International AG)

## Wertentwicklung nach Kalenderjahren (AT0000A1VGG8)

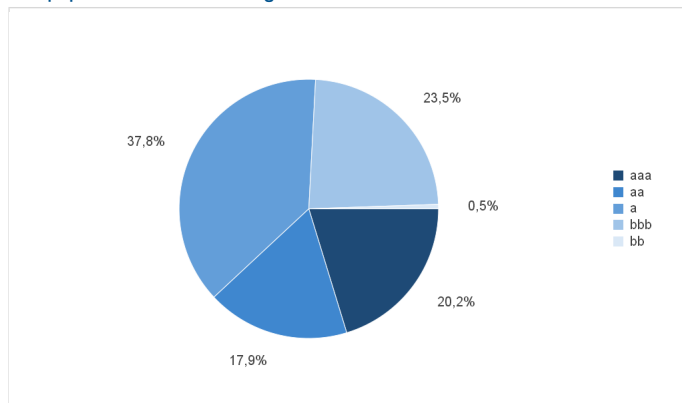


Quelle: Depotbank (Raiffeisen Bank International AG)

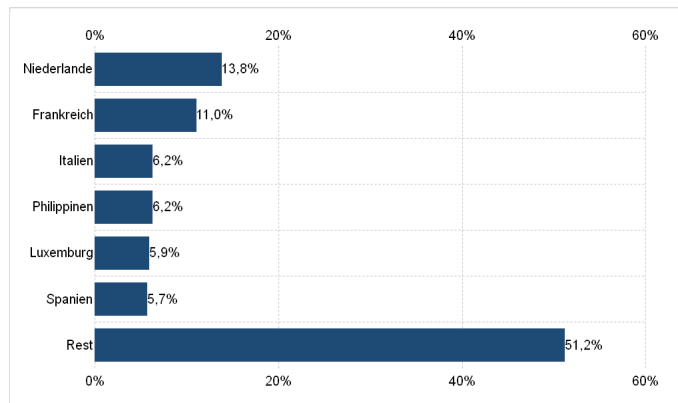
Die Wertentwicklung wird von der Raiffeisen KAG auf Basis der veröffentlichten Fondspreise nach der OeKB-Methode berechnet. Details zur Berechnung finden Sie auf der nächsten Seite.<sup>1</sup>

# Raiffeisen-GreenBonds (R)

## Wertpapierstruktur nach Rating



## Fondsstruktur nach Domizilland



## Tranchendaten

	ISIN	Auflage
ISIN ausschüttend (A)	AT0000A292N8	01.08.2019
ISIN thesaurierend (T)	AT0000A292M0	01.08.2019
Ausgabeaufschlag max. (%)		3,00
Laufende Kosten (%) <sup>2</sup>		0,70
davon Verwaltungsgebühr (%)		0,60

## Risikokennzahlen

Volatilität (% p. a., 3 Jahre)	3,98
Sharpe Ratio (p. a., 3 Jahre)	0,54
Maximum Drawdown (% seit Beginn)	-6,72

## Anleihekennzahlen <sup>3</sup>

Ø Rendite (%)	0,48
Ø Restlaufzeit (Jahre)	6,28
Ø Duration (Jahre)	5,95
Ø Kupon (%)	1,27
Ø Rating	a

**Marktbedingte geringe oder sogar negative Renditen von Geldmarktinstrumenten und Anleihen können den Nettoinventarwert des Fonds negativ beeinflussen bzw. nicht ausreichend sein, um die laufenden Kosten zu decken.**

Dies ist eine Marketingmitteilung. Alle Daten und Informationen wurden mit größter Sorgfalt zusammengestellt und überprüft; die verwendeten Quellen sind als zuverlässig einzustufen. Es gilt der Informationsstand zum Aktualisierungszeitpunkt. Eine Haftung oder Garantie für die Richtigkeit und Vollständigkeit der Informationen kann nicht übernommen werden.

Die veröffentlichten Prospekte bzw. die Informationen für Anleger gemäß § 21 AIFMG sowie die Kundeninformationsdokumente (Wesentliche Anlegerinformationen) der Fonds der Raiffeisen Kapitalanlage-Gesellschaft m.b.H. stehen unter [www.rcm.at](http://www.rcm.at) in deutscher Sprache (bei manchen Fonds die Kundeninformationsdokumente zusätzlich auch in englischer Sprache) bzw. im Fall des Vertriebs von Anteilen im Ausland unter [www.rcm-international.com](http://www.rcm-international.com) in englischer (gegebenenfalls in deutscher) Sprache bzw. in Ihrer Landessprache zur Verfügung.

<sup>1</sup> Die Wertentwicklung wird von der Raiffeisen KAG auf Basis der veröffentlichten Fondspreise nach der OeKB-Methode berechnet. Bei der Berechnung der Wertentwicklung werden individuelle Kosten wie beispielsweise Ausgabeaufschlag, Rücknahmeabschlag, Depotgebühren des Anlegers sowie Steuern nicht berücksichtigt. Diese würden sich bei Berücksichtigung mindernd auf die Wertentwicklung auswirken. Die Wertentwicklung der Vergangenheit lässt keine verlässlichen Rückschlüsse auf die zukünftige Entwicklung des Fonds zu. Hinweis für Anleger mit anderer Heimatwährung als der Fondswährung: Wir weisen darauf hin, dass die Rendite infolge von Währungsschwankungen steigen oder fallen kann.

<sup>2</sup> Die „Laufenden Kosten“ wurden auf Basis der Zahlen zum 30.06.2020 unter Berücksichtigung der vorherigen 12 Monate berechnet. Die „Laufenden Kosten“ beinhalten die Verwaltungsvergütung und alle Gebühren, die in diesem Zeitraum erhoben wurden. Fremde Transaktionskosten und erfolgsabhängige Gebühren sind nicht Bestandteil der „Laufenden Kosten“. Die „Laufenden Kosten“ können von Jahr zu Jahr voneinander abweichen. Eine genaue Darstellung der in den „Laufenden Kosten“ enthaltenen Kostenbestandteile findet sich im aktuellen Rechenschaftsbericht, Unterpunkt „Aufwendungen“.

<sup>3</sup> Bei der Berechnung der Anleihekennzahlen wird bei Wertpapieren mit vorzeitigem Kündigungsrecht dieses berücksichtigt. Falls Emittenten von einer allfälligen vorzeitigen Kündigung absehen, bewirkt dies eine entsprechende Verlängerung der Laufzeitenstruktur und somit eine Änderung der dargestellten Kennzahlen. Anleihen ohne Laufzeitbegrenzung (Perpetuals) werden mit einer fiktiven Laufzeit von 40 Jahren angesetzt.