

# Raiffeisen-Nachhaltigkeit-Mix (R)

**Aktuelle Fondsausrichtung:** Der Raiffeisen-Nachhaltigkeit-Mix (R) ist ein gemischter Fonds. Er investiert in Aktien und Anleihen von solchen Unternehmen bzw. Emittenten, die jeweils auf Basis sozialer, ökologischer und ethischer Kriterien als nachhaltig eingestuft wurden. Gleichzeitig wird in bestimmte Branchen, wie Rüstung oder grüne/pflanzliche Gentechnik sowie in solche Unternehmen nicht veranlagt, die etwa gegen Arbeits- und Menschenrechte verstoßen. Der Fonds eignet sich besonders für Anleger, die die Ertragschancen einer weltweit diversifizierten Kapitalveranlagung nutzen und zugleich nachhaltiges Wirtschaften unterstützen möchten. Die typischen Risiken einer Veranlagung in Aktien und Anleihen, beispielsweise erhöhte Kursschwankungen bis hin zu möglichen Kapitalverlusten, gelten auch für diesen Fonds.

## Risikotoleranz des Investors

1	2	3	4	5	6	7
---	---	---	---	---	---	---

Niedrigeres Risiko

Höheres Risiko

## Wertentwicklung 5 Jahre: 31.07.2014 - 31.07.2019 (AT0000859517)



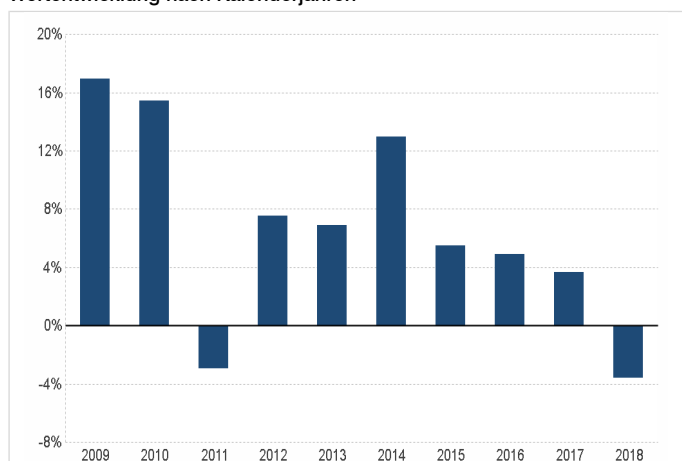
09/2014: Aufnahme Nachhaltigkeitsschwerpunkt (Änderung der Umstände der Wertentwicklung)

in % p. a.	1 Jahr	3 Jahre	5 Jahre	10 Jahre	Beginn (25.08.1986)
Fonds	8,07	5,34	6,07	7,07	5,41

Quelle: Depotbank (Raiffeisen Bank International AG)

Die Performance wird von der Raiffeisen KAG auf Basis der veröffentlichten Fondspreise nach der OeKB-Methode berechnet. Performanceergebnisse der Vergangenheit lassen keine verlässlichen Rückschlüsse auf die zukünftige Entwicklung des Fonds zu. Bei der Berechnung der Wertentwicklung werden individuelle Kosten wie insbesondere die Höhe des Ausgabeaufschlages bzw. eines allfälligen Rücknahmeabschlages sowie Steuern nicht berücksichtigt. Diese wirken sich bei Berücksichtigung in Abhängigkeit der konkreten Höhe entsprechend mindernd auf die Wertentwicklung aus. Die maximale Höhe des Ausgabeaufschlages bzw. eines allfälligen Rücknahmeabschlages entnehmen Sie bitte der Übersicht zu den Fondsdaten. Hinweis für Anleger mit anderer Heimatwährung als der Fondswährung: Wir weisen darauf hin, dass die Rendite infolge von Währungsschwankungen steigen oder fallen kann.

## Wertentwicklung nach Kalenderjahren



12 Monats-Performance 29.06.2018 - 28.06.2019: 6,45

Quelle: Depotbank (Raiffeisen Bank International AG)

Empfohlene Behaltdauer	mind. 8 Jahre
ISIN ausschüttend (A)	AT0000859517
ISIN thesaurierend (T)	AT0000805361
Fondsaufgabe	25.08.1986
Rechnungsjahr	01.10. - 30.09.
Fondsvolumen in Mio. EUR	1.397,00
Ausschüttung jährlich	15.12.
Errechneter Wert/Anteil A	91,11
Errechneter Wert/Anteil T	116,65
Ausgabeaufschlag max. (%)	3,00
Laufende Kosten (%) <sup>1)</sup>	1,41
Volatilität (% p. a., 3 Jahre)	6,07
Maximum Drawdown (% , seit Beginn)	-31,01
Anleihequote (%), inklusive Anleihederivate	41,28
Ø Rendite (%) <sup>2)</sup>	0,47
Ø Restlaufzeit (Jahre) <sup>2)</sup>	2,13
Ø Duration (Jahre) <sup>2)</sup>	2,03
Ø Kupon (%)	0,59
Ø Rating	aa

## Kommentar aus dem Fondsmanagement

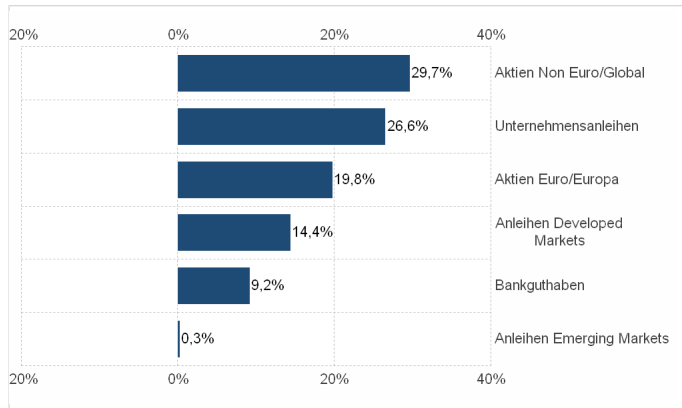
Im Juli entwickelten sich die globalen Aktienmärkte weiter positiv. Die Angst vor dem globalen Handelskonflikt rückte wieder etwas in den Hintergrund. Auch die bisherige Berichtssaison unterstützt die Märkte. Staatsanleihen als auch Unternehmensanleihen konnten von der Fantasie auf Käufe durch die EZB deutlich profitieren. Der Fonds entwickelte sich in diesem Umfeld positiv.

Der Fonds investiert breit diversifiziert in Anleihen und Aktien von verantwortungsvoll und zukunftsfähig agierenden Unternehmen und Staaten. Aktuell beträgt die Aktienquote ca. 49 %.

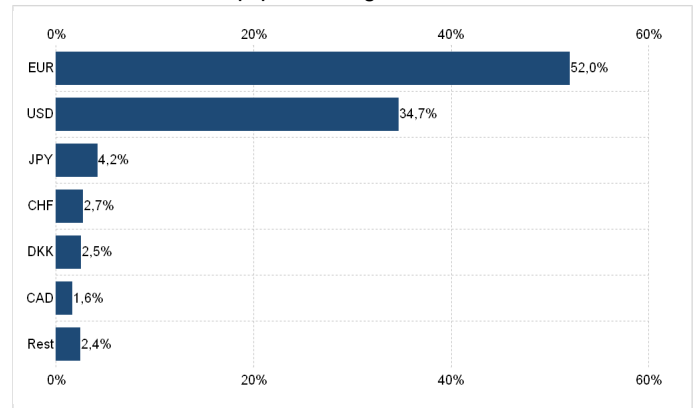
Geopolitische Spannungen, Änderungen in der Notenbankpolitik sowie Änderungen im Handelskonflikt wären unter anderem dazu geeignet die künftigen Kursentwicklungen deutlich zu beeinflussen. (24.07.2019)

# Raiffeisen-Nachhaltigkeit-Mix (R)

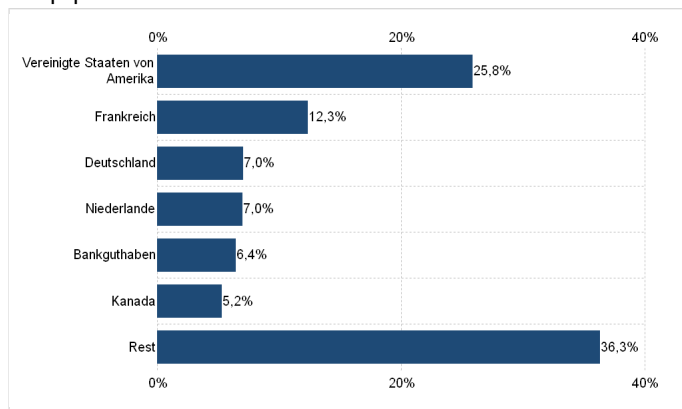
Fondsstruktur nach Assetklassen Einzeltitel



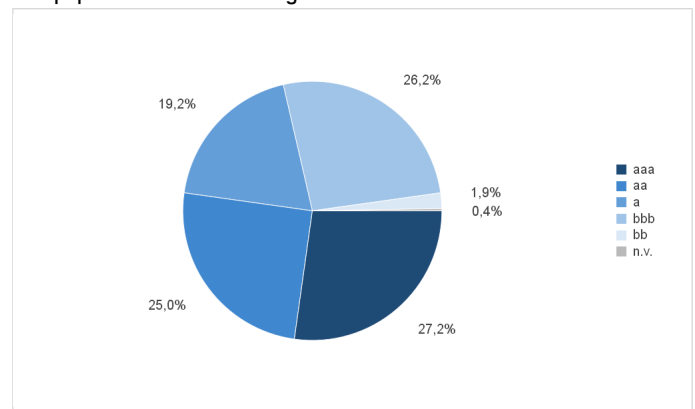
Fondsstruktur nach Wertpapierwährungen



Wertpapierstruktur nach Domizilland



Wertpapierstruktur nach Rating



<sup>1)</sup> Die „Laufenden Kosten“ wurden auf Basis der Zahlen zum 28.12.2018 unter Berücksichtigung der vorherigen 12 Monate berechnet. Die „Laufenden Kosten“ beinhalten die Verwaltungsvergütung und alle Gebühren, die im vergangenen Jahr erhoben wurden. Fremde Transaktionskosten und erfolgsabhängige Gebühren sind nicht Bestandteil der „Laufenden Kosten“. Die „Laufenden Kosten“ können von Jahr zu Jahr voneinander abweichen. Eine genaue Darstellung der in den „Laufenden Kosten“ enthaltenen Kostenbestandteile findet sich im aktuellen Rechenschaftsbericht, Unterpunkt „Aufwendungen“.

<sup>2)</sup> Bei der Berechnung der Anleihekennzahlen wird bei Wertpapieren mit vorzeitigem Kündigungsrecht dieses berücksichtigt. Falls Emittenten von einer allfälligen vorzeitigen Kündigung absehen, bewirkt dies eine entsprechende Verlängerung der Laufzeitenstruktur und somit eine Änderung der dargestellten Kennzahlen. Anleihen ohne Laufzeitbegrenzung (Perpetuals) werden mit einer fiktiven Laufzeit von 40 Jahren angesetzt.

Dies ist eine Marketingmitteilung. Alle Daten und Informationen wurden mit größter Sorgfalt zusammengestellt und überprüft; die verwendeten Quellen sind als zuverlässig einzustufen. Es gilt der Informationsstand zum Aktualisierungszeitpunkt. Eine Haftung oder Garantie für die Richtigkeit und Vollständigkeit der Informationen kann nicht übernommen werden.

Die veröffentlichten Prospekte bzw. die Informationen für Anleger gemäß § 21 AIFMG sowie die Kundeninformationsdokumente (Wesentliche Anlegerinformationen) der Fonds der Raiffeisen Kapitalanlage-Gesellschaft m.b.H. stehen unter [www.rcm.at](http://www.rcm.at) in deutscher Sprache (bei manchen Fonds die Kundeninformationsdokumente zusätzlich auch in englischer Sprache) bzw. im Fall des Vertriebs von Anteilen im Ausland unter [www.rcm-international.com](http://www.rcm-international.com) in englischer (gegebenenfalls in deutscher) Sprache bzw. in Ihrer Landessprache zur Verfügung.