

Raiffeisen-Nachhaltigkeit-Mix (R)

Aktuelle Fondsausrichtung

Der Raiffeisen-Nachhaltigkeit-Mix (R) ist ein gemischter Fonds. Er investiert in Aktien und Anleihen von solchen Unternehmen bzw. Emittenten, die jeweils auf Basis sozialer, ökologischer und ethischer Kriterien als nachhaltig eingestuft wurden. Gleichzeitig wird in bestimmte Branchen, wie Rüstung oder grüne/pflanzliche Gentechnik sowie in solche Unternehmen nicht veranlagt, die etwa gegen Arbeits- und Menschenrechte verstoßen. Der Fonds eignet sich besonders für Anleger, die die Ertragschancen einer weltweit diversifizierten Kapitalveranlagung nutzen und zugleich nachhaltiges Wirtschaften unterstützen möchten. Die typischen Risiken einer Veranlagung in Aktien und Anleihen, beispielsweise erhöhte Kursschwankungen bis hin zu möglichen Kapitalverlusten, gelten auch für diesen Fonds. Der Fonds wird aktiv ohne Bezugnahme zu einem Referenzwert verwaltet.

Risikotoleranz des Investors



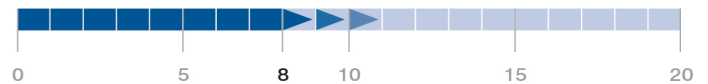
Niedrigeres Risiko

Höheres Risiko

Allgemeine Fondsdaten

Fondsaufgabe	25.08.1986
Fondsvolumen in Mio.	2.913,19
Rechnungsjahr	01.10. - 30.09.
Ausschüttung jährlich	15.12.
Bloomberg-Ticker	RAIFKAP
ISIN ausschüttend (A)	AT0000859517
ISIN thesaurierend (T)	AT0000805361

Empfohlene Behaltdauer in Jahren



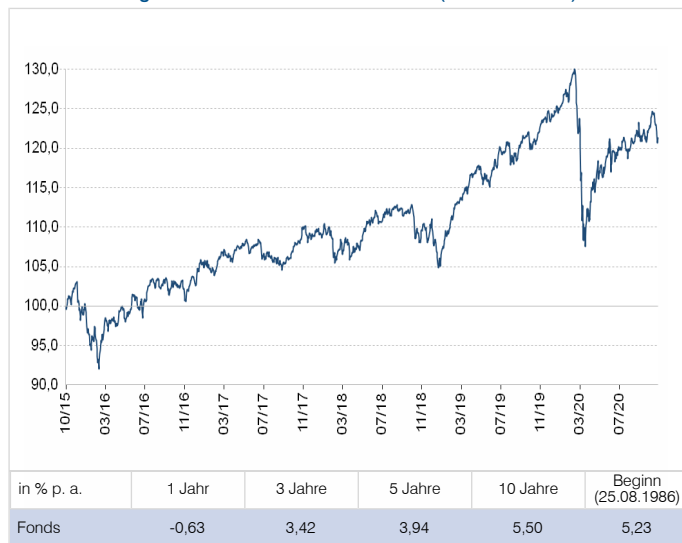
Kommentar aus dem Fondsmanagement

Nach einer positiven Entwicklung Anfang Oktober drehten die internationalen Aktienmärkte ins Minus. Die Erholung der Creditmärkte setzte sich im Oktober fort, wenngleich die Dynamik in der zweiten Monatshälfte angesichts steigender Covid-Fälle und erhöhter Aktienmarktvolatilität etwas abflachte. Diese Dynamik wirkte auf europäische Staatsanleihen ebenfalls positiv, was einen sehr positiven Monat für das Anleihe-segment in Summe brachte.

Der Fonds investiert breit diversifiziert in Anleihen und Aktien von verantwortungsvoll agierenden Unternehmen und Staaten. Aktuell beträgt die Aktienquote knapp 49 %, der Anteil an Unternehmensanleihen wurde stabil bei ca. 25 % gehalten.

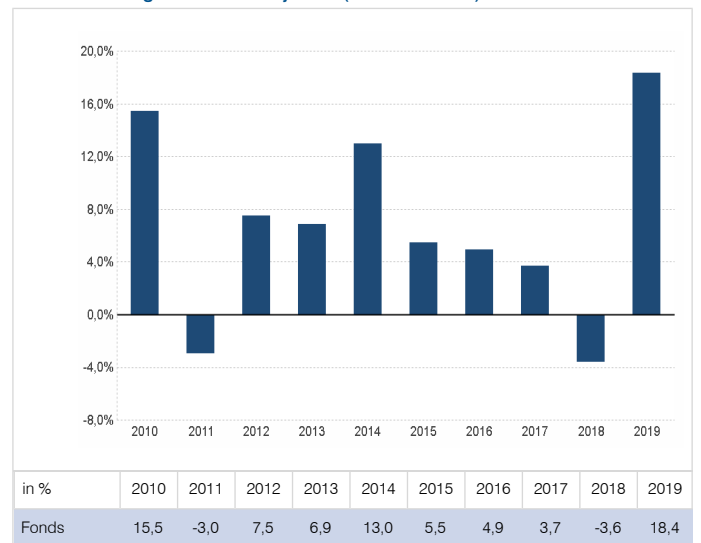
Der Herbst wird nach den Wachstumseinbußen des ersten Halbjahres im Zeichen der konjunkturellen Erholung stehen. Das Ausmaß der Normalisierung wird jedoch wohl nicht vom weiteren Verlauf der Pandemie zu trennen sein. (23.10.2020)

Wertentwicklung 5 Jahre: 30.10.2015 - 30.10.2020 (AT0000859517)



Quelle: Depotbank (Raiffeisen Bank International AG)

Wertentwicklung nach Kalenderjahren (AT0000859517)

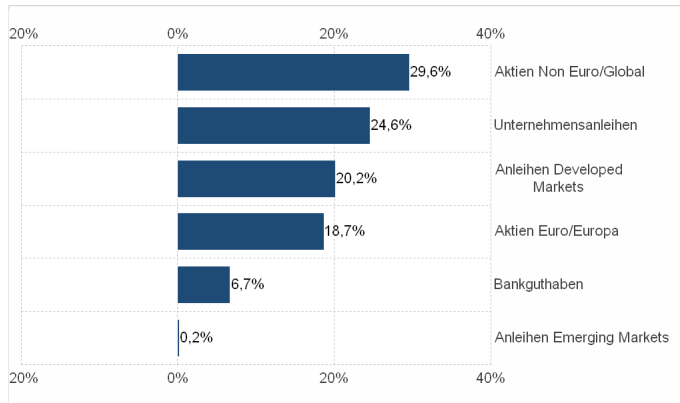


Quelle: Depotbank (Raiffeisen Bank International AG)

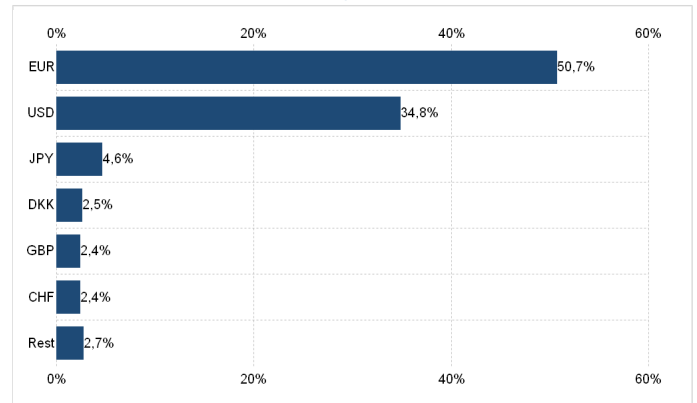
Die Wertentwicklung wird von der Raiffeisen KAG auf Basis der veröffentlichten Fondspreise nach der OeKB-Methode berechnet. Details zur Berechnung finden Sie auf der nächsten Seite.¹

Raiffeisen-Nachhaltigkeit-Mix (R)

Fondsstruktur nach Assetklassen Einzeltitel



Fondsstruktur nach Wertpapierwährungen



Tranchendaten

	ISIN	Auflage
ISIN ausschüttend (A)	AT0000859517	25.08.1986
ISIN thesaurierend (T)	AT0000805361	26.03.1999
Ausgabeaufschlag max. (%)		3,00
Laufende Kosten (%) ²		1,35
davon Verwaltungsgebühr (%)		1,25

Risikokennzahlen

Volatilität (% p. a., 3 Jahre)	8,80
Sharpe Ratio (p. a., 3 Jahre)	0,45
Maximum Drawdown (% , seit Beginn)	-31,01

Anleihekennzahlen ³

Ø Rendite (%)	0,19
Ø Restlaufzeit (Jahre)	2,26
Ø Duration (Jahre)	2,18
Ø Kupon (%)	0,49
Ø Rating	aa

Dies ist eine Marketingmitteilung. Alle Daten und Informationen wurden mit größter Sorgfalt zusammengestellt und überprüft; die verwendeten Quellen sind als zuverlässig einzustufen. Es gilt der Informationsstand zum Aktualisierungszeitpunkt. Eine Haftung oder Garantie für die Richtigkeit und Vollständigkeit der Informationen kann nicht übernommen werden.

Die veröffentlichten Prospekte bzw. die Informationen für Anleger gemäß § 21 AIFMG sowie die Kundeninformationsdokumente (Wesentliche Anlegerinformationen) der Fonds der Raiffeisen Kapitalanlage-Gesellschaft m.b.H. stehen unter www.rcm.at in deutscher Sprache (bei manchen Fonds die Kundeninformationsdokumente zusätzlich auch in englischer Sprache) bzw. im Fall des Vertriebs von Anteilen im Ausland unter www.rcm-international.com in englischer (gegebenenfalls in deutscher) Sprache bzw. in Ihrer Landessprache zur Verfügung.

¹ Die Wertentwicklung wird von der Raiffeisen KAG auf Basis der veröffentlichten Fondspreise nach der OeKB-Methode berechnet. Bei der Berechnung der Wertentwicklung werden individuelle Kosten wie beispielsweise Ausgabeaufschlag, Rücknahmeabschlag, Depotgebühren des Anlegers sowie Steuern nicht berücksichtigt. Diese würden sich bei Berücksichtigung mindernd auf die Wertentwicklung auswirken. Die Wertentwicklung der Vergangenheit lässt keine verlässlichen Rückschlüsse auf die zukünftige Entwicklung des Fonds zu. Hinweis für Anleger mit anderer Heimatwährung als der Fondswährung: Wir weisen darauf hin, dass die Rendite infolge von Währungsschwankungen steigen oder fallen kann.

² Die „Laufenden Kosten“ wurden auf Basis der Zahlen zum 31.12.2019 unter Berücksichtigung der vorherigen 12 Monate berechnet. Die „Laufenden Kosten“ beinhalten die Verwaltungsvergütung und alle Gebühren, die im vergangenen Jahr erhoben wurden. Fremde Transaktionskosten und erfolgsabhängige Gebühren sind nicht Bestandteil der „Laufenden Kosten“. Die „Laufenden Kosten“ können von Jahr zu Jahr voneinander abweichen. Eine genaue Darstellung der in den „Laufenden Kosten“ enthaltenen Kostenbestandteile findet sich im aktuellen Rechenschaftsbericht, Unterpunkt „Aufwendungen“.

³ Bei der Berechnung der Anleihekennzahlen wird bei Wertpapieren mit vorzeitigem Kündigungsrecht dieses berücksichtigt. Falls Emittenten von einer allfälligen vorzeitigen Kündigung absehen, bewirkt dies eine entsprechende Verlängerung der Laufzeitenstruktur und somit eine Änderung der dargestellten Kennzahlen. Anleihen ohne Laufzeitbegrenzung (Perpetuals) werden mit einer fiktiven Laufzeit von 40 Jahren angesetzt.