

## Pictet - Digital - P EUR

### Auf einen Blick

NIW/Anteil	EUR 458,87
Fondsvolumen	EUR 4.550 Mio.
Positionen	64

### Anlageüberblick

#### ANLAGEZIEL

Der Teilfonds strebt eine Kapitalwertsteigerung an.

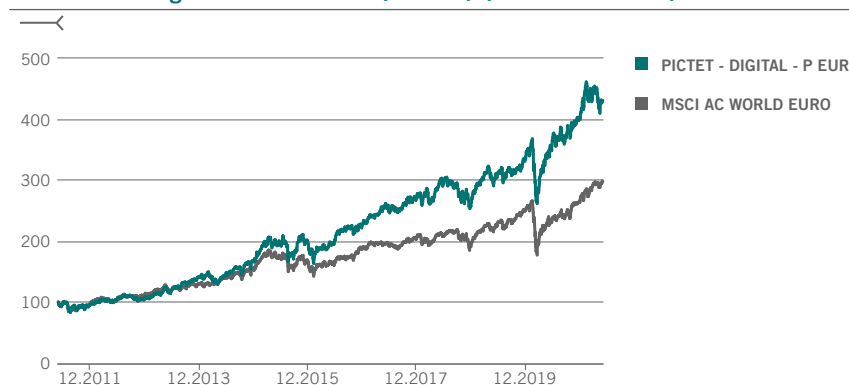
#### PORTFOLIOANLAGEN

Der Teilfonds legt vorwiegend in Aktien von Unternehmen an, die Digitalprodukte oder digitale Dienste anbieten, unter anderem Dienstleistungen, die eine digitale Interaktion gestatten. Der Teilfonds kann weltweit anlegen, unter anderem in Schwellenländern und in Festlandchina.

#### ANLAGEPROZESS

Der Anlageverwalter kombiniert bei der aktiven Verwaltung des Teilfonds Markt- und fundamentale Unternehmensanalysen, um Wertpapiere auszuwählen, die seiner Ansicht nach günstige Wachstumsaussichten zu einem vernünftigen Preis bieten. Die Portfoliozusammensetzung ist im Vergleich zur Benchmark nicht eingeschränkt, so dass die Ähnlichkeit der Performance des Teilfonds mit der Benchmark variieren kann.

### Wertentwicklung seit 27.05.2011 (in EUR) (Nach Gebühren\*)



Aktueller Index: Msci Ac World Euro gültig bis 30.06.2008

Quelle: Pictet Asset Management

\*Einschließlich tatsächlicher laufender Kosten und ohne Zeichnungs-/Rücknahmegebühren und Steuern, die der Anleger trägt

### Hinweise zur Wertentwicklung

Die veröffentlichte Performance bezieht sich auf Daten aus der Vergangenheit. Die Wertentwicklung in der Vergangenheit ist möglicherweise kein verlässlicher Indikator für die zukünftige Wertentwicklung. Es kann nicht garantiert werden, dass in Zukunft dieselben Renditen erreicht werden. Der Wert und

der Ertrag Ihrer Anlagen können je nach Marktbedingungen schwanken, und es kann zu einem teilweisen oder vollständigen Wertverlust kommen. Wechselkursveränderungen können sich auf den Fonds auswirken und den Wert oder Ertrag des Fonds schmälern.

### Risikokategorie SRRR<sup>1</sup>

Geringeres Risiko							Höheres Risiko
	1	2	3	4	5	<b>6</b>	7
Typischerweise geringere Renditen							Typischerweise höhere Rendite

### Allgemeine Hinweise

Rechtsform	Teilfonds einer SICAV
Rechtsstatus	OGAW
Sitz	Luxemburg
Auflegungsdatum	30.06.2008
Lancierungsdatum	30.06.2008
Währung der Anteilklasse	EUR
Referenzwährung	USD
Dividenden-Typ	Thesaurierend
ISIN	LU0340554913
Bloomberg	PFLDCPE LX
Referenzindex	Msci Ac World Euro
Annahmeschluss	T CET 13:00
Abwicklungstermin (Zeichnung)	T+2
NIW-Berechnung	Täglich
Mindestanlagehorizont (Jahr(e))	5

### Gebühren

Laufende Gebühren (OCR) <sup>1</sup>	2,00%
Performancegebühr (von OCR ausgenommen)	-
Verwaltungsgebühr (in OCR enthalten)	1,60%
Umtauschgebühr max. <sup>2</sup>	2,00%
Zeichnungsgebühr max. <sup>2</sup>	5,00%
Rücknahmegebühr max. <sup>2</sup>	3,00%

Quelle: Pictet Asset Management

1. Bitte konsultieren Sie für Definitionen das Glossar  
 2. Gebühren zugunsten der Vertriebsstelle und nicht der Verwaltungsgesellschaft. Die tatsächlichen Sätze können geringer ausfallen. Informationen über den tatsächlichen Betrag, den Sie unter Umständen zahlen müssen, erhalten Sie bei Ihrem Finanzberater oder der für Sie zuständigen Stelle.

### Managementteam

Sylvie Sejournet, Stanislas Effront, Charles Lepetitpas  
 Pictet Asset Management SA

## Performance

### Annualisiert (%)

	1 JAHR	3 JAHRE	5 JAHRE	SEIT AUFL.
Fonds	28,62	14,31	16,79	15,55
Referenzindex	29,47	12,24	12,13	9,86

### Kumuliert (%)

	SEIT JAHRES-BEGINN	1 MONAT	3 MONATE	6 MONATE	1 JAHR	2 JAHRE	3 JAHRE	5 JAHRE	SEIT AUFL.
Fonds	7,05	-2,86	0,02	10,12	28,62	46,11	49,35	117,29	546,66
Referenzindex	11,28	0,31	8,39	13,85	29,47	36,74	41,39	77,23	237,10

### Kalenderjahr (%)

	2020	2019	2018	2017	2016
Fonds	21,82	27,70	-2,82	20,38	11,57
Referenzindex	6,65	28,93	-4,85	8,89	11,09

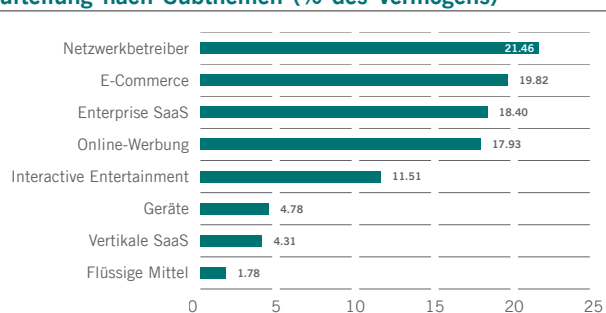
Quelle: Pictet Asset Management

## Portfoliostruktur

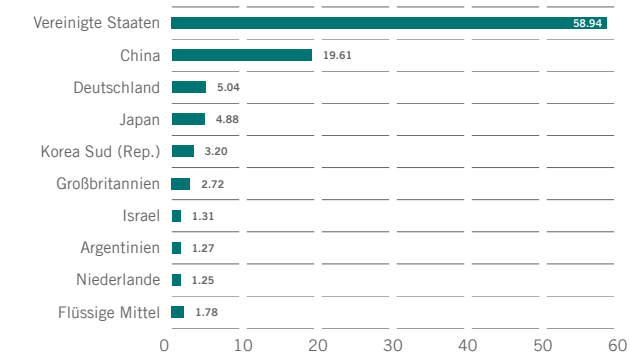
### 10 grösste Positionen (% des Vermögens)

Alibaba Group Holding Ltd	4,72
Salesforce.Com Inc	4,48
Facebook Inc-Class A	4,27
Tencent Holdings Ltd	3,68
Comcast Corp-Class A	3,46
Alphabet Inc-CI A	3,30
Paypal Holdings Inc	3,27
Verizon Communications Inc	3,20
Deutsche Telekom Ag-Reg	3,06
Netflix Inc	2,91

### Aufteilung nach Subthemen (% des Vermögens)



### Geographische Aufteilung (% des Vermögens)



Quelle: Pictet Asset Management

## Portfoliomerkmale

### ENDE MAI 2021 (ZEITRAUM 3 JAHRE)

Alpha	4,19
Beta	0,90
Annualisierte Volatilität (%)	16,30
Information Ratio	0,45
Sharpe Ratio	0,93

Quelle: Pictet Asset Management

Korrelation	0,92
Portfolioumschlag (%) (30.04.2021)	301,27
Portfolioumschlagskosten (Basispunkten) (30.04.2021)	25,66

## Risikohinweise

Die Anteilsklasse wird aufgrund von Preisschwankungen, die sich aus ihrer Wahrung, der Wesensart und der Strategie des Teilfonds ergeben, dieser Risikokategorie zugeteilt. Die angegebene Risikokategorie basiert auf historischen Daten und kann nicht als verlasslicher Hinweis auf das kunftige Risikoprofil der Anteilsklasse erachtet werden. Die angegebene Risikokategorie stellt weder eine Vorgabe noch eine Garantie dar und kann sich im Laufe der Zeit andern. Die niedrigste Risikokategorie kann nicht mit einer risikofreien Anlage gleichgesetzt werden. Der Teilfonds bietet weder Kapitalgarantie noch Kapitalschutz. Der Teilfonds kann folgenden wesentlichen Risiken ausgesetzt sein, die sich im synthetischen Risikoindikator nicht angemessen widerspiegeln. Dies kann sich auf die Wertentwicklung des Teilfonds auswirken:

- **Operationelles Risiko:** Verluste, die aufgrund von menschlichem Versagen oder Systemfehlern, einer falschen Bewertung und einer unangemessenen Verwahrung von Vermogenswerten entstehen konnen.
- **Gegenparteirisiko:** Verluste, die einer Partei entstehen konnen, wenn die Gegenpartei ihren vertraglichen Verpflichtungen, z.B. im Rahmen eines auerborslichen Derivatgeschafts (OTC), nicht nachkommt.
- **Risiko im Zusammenhang mit Finanzderivaten:** Der durch Derivate verursachte Hebeleffekt kann unter bestimmten Marktbedingungen die Verluste verstarken.
- **Anlagen in Schwellenlandern** sind allgemein anfalliger fur Risikoereignisse wie Veranderungen der wirtschaftlichen, politischen, haushaltspolitischen und gesetzlichen Rahmenbedingungen sowie Betrug.
- **Anlagen in Festlandchina** konnen Kapitalbeschrankungen und Handelsquoten unterliegen, (z.B. dem QFII- oder RQFII-System.) Bei Rechtsstreitigkeiten kann der Teilfonds bei der Durchsetzung seiner Anspruche mit Schwierigkeiten und Verzogerungen konfrontiert werden.
- Die „**Stock Connect**“-Handelsprogramme in China konnen bei der Geltendmachung von Eigentumsrechten, bei Clearing und Abwicklung von Wertpapieren, bei Handelsquoten und operativen Problemen mit zusatzlichen Risiken verbunden sein.

**Weitere Informationen konnen dem Verkaufsprospekt entnommen werden.**

## Glossar

### Beta

Das Beta gibt an, wie stark die Rendite eines Fonds durchschnittlich gegenuber dem Gesamtmarkt schwankt. Ein Fonds mit einem Beta von uber 1 schwankt durchschnittlich starker als der Markt, und ein Fonds mit einem Beta von unter 1 schwankt durchschnittlich weniger stark als der Markt.

### Alpha

Das Alpha gibt die prozentuale Wertentwicklung eines Fonds an, die uber oder unter der durch das Engagement am Gesamtmarkt zu erklarenden Entwicklung liegt.

### Annahmeschluss

Frist fur die Ubermittlung von Auftragen an die Transferstelle in Luxemburg wie in den entsprechenden Anhangen des Prospekts dargelegt. Sie mussen Ihre Auftrage gegebenenfalls zu einer fruheren Annahmeschlusszeit bei Ihrem Finanzberater oder der fur Sie zustandigen Stelle einreichen.

### Umtauschgebuhr

Fur die Ubertragung von Anteilen einer Anteils-/Aktienklasse in eine andere Anteils-/Aktienklasse bezahlte Gebuhr.

### Korrelation

Die Korrelation gibt an, wie sich die Fondsrendite gegenuber dem Vergleichsindex entwickelt. Stark miteinander korrelierende Anlagen bewegen sich meist zusammen nach oben und nach unten, wahrend das bei Anlagen mit geringer Korrelation nicht der Fall ist.

### Standardabweichung und annualisierte Volatilitat

Die Standardabweichung oder annualisierte Volatilitat ist eine Kennzahl fur die Volatilitat in der Vergangenheit. Sie wird durch Vergleich der durchschnittlichen Rendite mit der durchschnittlichen Abweichung von dieser Rendite berechnet.

### Auflegungsdatum

Das Auflegungsdatum ist das Datum, das fur den Beginn der Berechnung der Wertentwicklung herangezogen wird. Es entspricht dem Lancierungsdatum.

### Information Ratio

Die Information Ratio misst den Wertzuwachs, den der Portfoliomanager gegenuber dem Vergleichsindex generiert hat. Es handelt sich um eine Kennzahl fur die risikobereinigte Rendite eines Portfolios, die durch Division der aktiven Rendite (Portfoliorendite minus Rendite des Vergleichsindex) durch den Tracking Error berechnet wird.

### Lancierungsdatum

Das Lancierungsdatum ist das Datum, an dem der Teilfonds mit seinem aktuellen Rechtsstatus aktiviert wurde.

### NIW

Eine Abkurzung fur Nettoinventarwert.

### Laufende Gebuhren (OCR)

Die laufenden Kosten basieren auf den Aufwendungen in den 12 Monaten bis zum 31. Dezember des Vorjahres. Sie werden jedes Jahr oder in kurzeren Abstanden aktualisiert. Nicht darin enthalten sind an die Wertentwicklung des Fonds gebundene Gebuhren und Portfoliotransaktionskosten mit Ausnahme der Ausgabeauf-/Rucknahmeabschlage, die der Teilfonds fur den Kauf oder Verkauf von Anteilen/Aktien eines anderen Organismus fur gemeinsame Anlagen zahlt. Bei Fonds, die junger als 12 Monate sind, werden die kunftigen Kosten geschatzt.

### Sharpe Ratio

Die Sharpe Ratio gibt die risikobereinigte Wertentwicklung des Fonds an. Sie wird berechnet, indem die Uberrendite (Portfoliorendite minus risikofreie Rendite) durch die Volatilitat geteilt wird.

### SRRI

Der synthetische Risiko- und Ertragsindikator ist ein Volatilitatsbarometer gema der Definition der Europaischen Wertpapier- und Marktaufsichtsbehorde (European Securities and Markets Authority (ESMA)) in ihren Richtlinien CESR/10-673.

### Umsatz

Der Portfolioumsatz ist ein Ma, das die Haufigkeit der Kaufe und Verkaufe von Vermogenswerten eines Fonds durch die Anlageverwalter bemisst. Der Portfolioumschlag wird berechnet, indem der Gesamtbetrag von neuen Wertpapieren (ohne Barmittel und Derivate), die uber einen Zeitraum von hochstens einem Jahr gekauft oder verkauft wurden, durch den gesamten Nettoinventarwert (NIW) des Fonds uber diesen Zeitraum geteilt wird, um eine Prozentzahl pro Jahr zu erhalten.

### Umsatzkosten

Die Portfolioumsatzkosten sind ein Ma dafur, das den Kostenanteil der Transaktionen, die zur Verwaltung der Strategie erforderlich sind, an den Fondskosten bemisst. Sie werden berechnet, indem alle Kosten fur diese Transaktionen addiert und durch den gesamten Nettoinventarwert (NIW) des Fonds uber den Zeitraum geteilt werden, um eine Zahl in Basispunkten pro Jahr zu erhalten.

## Verwaltungsgesellschaft

Pictet Asset Management (Europe)  
S.A.  
www.assetmanagement.pictet

### Wichtige Hinweise

Für die Zwecke dieses Marketingmaterials bezeichnet „der Fonds“ den oben auf Seite 1 genannten Teilfonds des Fonds und „der Anteil“ bedeutet je nach Rechtsform des Fonds entweder „der Anteil“ oder „die Aktie“. Dieses Marketingmaterial wird von der Fondsverwaltungsgesellschaft, Pictet Asset Management (Europe) S.A., eine von der Luxemburgische Aufsichtsbehörde „Commission de Surveillance du Secteur Financier“ zugelassene und regulierte Gesellschaft, veröffentlicht. Es ist nicht für die Verteilung an oder die Verwendung durch Personen oder Rechtspersonen bestimmt, die ihre Staatsangehörigkeit oder ihren Wohn- oder Geschäftssitz in einem Ort, Staat, Land oder Rechtsraum haben, in denen eine solche Verteilung, Veröffentlichung, Bereitstellung oder Verwendung gegen Gesetze oder andere Bestimmungen verstößt. Die im vorliegenden Dokument enthaltenen Informationen und Daten stellen in keinem Fall ein Kauf- oder Verkaufsangebot oder eine Aufforderung zur Zeichnung von Wertpapieren, Finanzinstrumenten oder Dienstleistungen dar. Sie können nicht als Grundlage für Zeichnungen verwendet werden und bilden keinen Bestandteil eines Vertrags. Vor einer Anlage ist die jeweils zuletzt veröffentlichte Fassung des Verkaufsprospekts des Fonds, der wesentlichen Anlegerinformationen, des Jahres- und des Halbjahresberichts zu lesen. Sie sind kostenfrei in englischer oder der lokalen Sprache jedes Landes, in dem der Teilfonds registriert ist, unter [www.assetmanagement.pictet](http://www.assetmanagement.pictet) oder in Papierform bei Pictet Asset Management (Europe) S.A., 15 avenue J.F. Kennedy, L-1855 Luxembourg, oder in der Geschäftsstelle des lokalen Vermittlers, der Vertriebsstelle oder gegebenenfalls der Zentralisierungsstelle des Fonds erhältlich. In der Schweiz ist der Vertreter Pictet Asset Management S.A. und die Zahlungsstelle ist Banque Pictet & Cie S.A. Pictet Asset Management (Europe) S.A. bietet keinerlei Gewähr, dass die in diesem Dokument erwähnten Wertpapiere sich für einen

bestimmten Anleger eignen. Dieses Dokument kann nicht als Ersatz für eine unabhängige Beurteilung dienen. Die steuerliche Behandlung hängt von der Situation jedes einzelnen Anlegers ab und kann sich im Laufe der Zeit ändern. Jeder Anleger sollte unter Berücksichtigung seiner Anlageziele und seiner finanziellen Lage vor jeder Anlageentscheidung prüfen, ob die Anlage für ihn geeignet ist und er über ausreichende Finanzkenntnisse und Erfahrung dafür verfügt oder ob eine professionelle Beratung erforderlich ist. Die zehn größten Positionen repräsentieren nicht das gesamte Portfolio. Es besteht keine Garantie, dass diese Wertpapiere in der Zukunft gehalten werden. Ferner sollten Sie nicht davon ausgehen, dass eine Anlage in die notierten Wertpapiere rentabel war oder sein wird. Bezugnahmen auf Einstufungen, Ratings oder Auszeichnungen bieten keine Garantie für künftige Performanceergebnisse und sind im Zeitverlauf nicht konstant. Bei abgesicherten Anteilsklassen ist nur die Konsolidierungswährung des Teilfonds in der Währung der Anteilsklasse abgesichert. Das Fremdwährungsrisiko kann bestehen bleiben, wenn im Portfolio gehaltene Vermögenswerte nicht auf die Konsolidierungswährung lauten. NIW für Stichtage, an denen in Ihrem Land keine Anteile ausgegeben oder zurückgenommen werden („nicht handelbare NIW“), können hier veröffentlicht werden. Sie dürfen nur zur statistischen Messung und Berechnung der Wertentwicklung oder zur Berechnung von Gebühren hinzugezogen werden. Keinesfalls dürfen auf ihrer Grundlage Zeichnungs- oder Rücknahmeaufträge erteilt werden. Die Wertentwicklung wird auf der Grundlage des NIW je Anteil (in der Währung der Anteilklasse) zusammen mit der reinvestierten Dividende angegeben, einschließlich der tatsächlichen laufenden Kosten und ohne Zeichnungs-/Rücknahmegebühren und vom Anleger zu tragenden Steuern. Die Inflation wurde nicht berücksichtigt. Nachfolgend ein Beispiel für die Berechnung der Zeichnungsgebühr: Wenn ein Anleger 1.000 EUR in einen Fonds anlegt, der eine Zeichnungsgebühr in Höhe von 5% berechnet, bezahlt er an seinen Finanzintermediär 47,62 EUR aus dem Anlagebetrag und zeichnet somit Fondsanteile für einen Betrag in Höhe von 952,38 EUR. Außerdem können mögliche Kontoführungskosten (Ihrer Verwahrstelle) das Ergebnis schmälern. Bei Indizes gibt es keine Gebühren oder Betriebskosten und Anleger können nicht in sie investieren. Die Informationen von MSCI dürfen von Ihnen nur intern verwendet werden, weder in irgendeiner Form reproduziert noch verbreitet oder als Basis für eine Komponente, ein Finanzinstrument oder -produkt oder einen Index verwendet werden. Keine der Informationen von MSCI soll einer Anlageberatung oder einer Anlageempfehlung oder einem Verzicht auf eine Anlageentscheidung dienen und sollte nicht als solche herangezogen werden. Historische Daten und Analysen sollten nicht als Hinweis oder Garantie für künftige Wertentwicklungsanalysen, -prognosen oder -

vorhersagen verstanden werden. Die Informationen von MSCI werden „wie gesehen“ zur Verfügung gestellt, und der Nutzer dieser Informationen trägt das gesamte Risiko der Verwendung dieser Informationen. MSCI, jede ihrer Tochtergesellschaften und jede andere Person, die an der Zusammenstellung, Berechnung oder Erstellung von MSCI-Informationen mitwirken (zusammen die „MSCI-Parteien“), schließen ausdrücklich alle Gewährleistungen (unter anderem hinsichtlich der Echtheit, Genauigkeit, Vollständigkeit, Aktualität, Nichtverletzung, Marktfähigkeit und Eignung für einen bestimmten Zweck) in Bezug auf diese Informationen aus. Ohne Einschränkung des Vorstehenden haftet eine MSCI-Partei in keinem Fall für direkte, indirekte, spezielle oder zufällige Schäden, Schadensersatz oder Folgeschäden (einschließlich unter anderem schneller Gewinne) oder andere Schäden. ([www.msci.com](http://www.msci.com)). Für Singapur: Die Anlage, die Thema dieses Materials ist, ist von der Finanzaufsichtsbehörde von Singapur nicht zugelassen oder anerkannt und darf daher Privatanzlegern nicht angeboten werden. Dieses Material ist kein Verkaufsprospekt im Sinne des Securities and Futures Act. Dementsprechend käme die gesetzliche Haftung gemäß diesem Gesetz in Bezug auf den Prospektinhalt nicht zum Tragen. Sie sollten deshalb sorgfältig prüfen, ob eine Anlage für Sie angemessen ist. In bestimmten Ländern kann der Verkauf von Anteilen des Fonds Einschränkungen unterliegen. Insbesondere dürfen die Anteile weder unmittelbar noch mittelbar in den USA oder US-Personen angeboten oder verkauft werden, wie dies im Verkaufsprospekt des Fonds ausführlicher beschrieben ist. Weiterführende Angaben sind über die Vertriebsstelle des Fonds erhältlich.

Geschäftsstelle in Großbritannien: Pictet Asset Management Ltd, Moor House, Level 11 120 London Wall London EC2Y 5ET GROSSBRITANNIEN. Durch die Finanzmarktaufsicht zugelassen und unter deren Aufsicht. Registriert in England Nr. 181966.

Für Anleger, für die eine Vermarktung durch Pictet Asset Management Limited, DIFC Branch („PAM DIFC“) erfolgt, wird diese Präsentation von PAM DIFC ausschließlich professionellen Kunden oder Marktteilnehmern (gemäß der Definition der Dubai Financial Services Authority) in One-on-One-Gesprächen zum Zwecke der Bereitstellung bestimmter Informationen über die Pictet-Gruppe („Pictet“) und bestimmte Anlagefonds und weitere von Pictet verwaltete Anlagevehikel und Produkte vertraulich zur Verfügung gestellt. PAM DIFC ist ein Unternehmen des Dubai International Financial Centre, das von der Finanzaufsichtsbehörde in Dubai (Dubai Financial Services Authority) reguliert wird.

Kein Teil des vorliegenden Materials darf ohne vorherige schriftliche Genehmigung von Pictet Asset Management kopiert oder weiterverteilt werden.

©2021Pictet