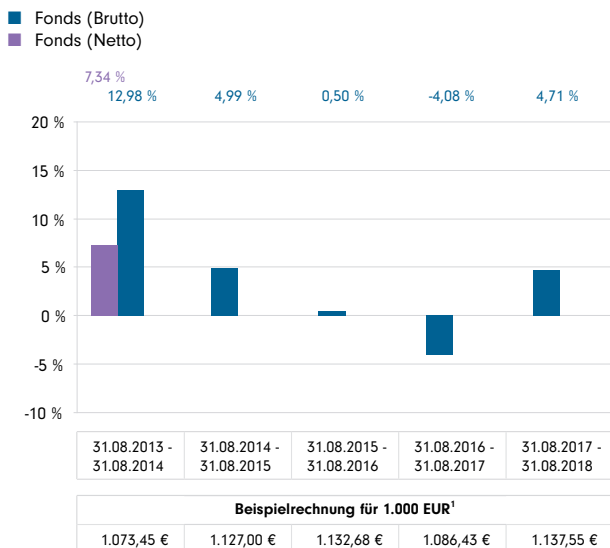


Fidelity Funds - SMART Global Defensive Fund A-ACC-EUR

WKN: A0J22P ISIN: LU0251130554

Fondsart: SMART Fonds	Risiko-Ertrags-Profil (SRRI) 1 2 3 4 5 6 7	Morningstar Rating™ ★★★★★	Anteilspreis (NIW) 17.09.2018: 13,9000 EUR
	Gesamtrisikoindikator (SRI) 1 2 3 4 5 6 7		

Wertentwicklung in EUR



1) Berücksichtigung des Ausgabeaufschlages zum Zeitpunkt der Anschaffung (Nettomethode).

Die Wertentwicklung in der Balkengrafik wird errechnet nach der BVI-Methode, bei Wiederanlage der Erträge und ohne Berücksichtigung des Ausgabeaufschlages, der das Anlageergebnis mindert. Zusätzlich zeigt die Balkengrafik im Anschaffungsjahr auch die Wertentwicklung unter Berücksichtigung des maximalen Ausgabeaufschlages. Wertentwicklungen in der Vergangenheit sind keine Indikation für zukünftige Erträge.

Bei einem beispielhaften Ausgabeaufschlag von 5,25% ergibt sich, dass das individuelle Anlageergebnis am ersten Tag durch die Zahlung eines Ausgabeaufschlages vermindert wird. Dadurch reduziert sich der zur Anlage zur Verfügung stehende Betrag um 4,99% (Berechnung: $100\% - [(100\%/105,25\%)*100]$). Dies bedeutet, dass bei einer Anlagesumme von 1.000 Euro letztlich Fondsanteile in Höhe von 950,12 Euro erworben werden. Zusätzlich können die Wertentwicklung mindernde Depotkosten entstehen. Wird der Fonds in einer Fremdwährung geführt, können Wechselkurseffekte die Wertentwicklung negativ beeinflussen. Fondsbestände können sich von der Zusammensetzung des Index unterscheiden. Der genannte Index dient lediglich zu Vergleichszwecken.

Wertentwicklung	kumuliert		pro Jahr	
	Fonds	Index ²	Fonds	Index ²
seit Jahresbeginn	2,90 %	n.v.	n.v.	n.v.
1 Jahr	4,70 %	n.v.	4,70 %	n.v.
3 Jahre	0,90 %	n.v.	0,30 %	n.v.
5 Jahre	19,70 %	n.v.	3,70 %	n.v.
seit Auflegung	40,20 %	n.v.	2,80 %	n.v.

2) Vergleichsindex: n.v.

Volatilität und Risiko (3 Jahre)

Annualisierte Volatilität: Fonds (%)	6,33
Sharpe-Ratio: Fonds	0,10

Definitionen dieser Begriffe finden Sie im Abschnitt "Glossar" des vorliegenden Dokuments.

Fondsdaten und Konditionen

Fondsart	SMART Fonds
Anlageschwerpunkt	Mischfonds defensiv
Anlageregion	Welt
Vergleichsindex	n.v.
Anlageziel	Allgemeine Vermögensbildung / Vermögensoptimierung
Anlagehorizont	Langfristig
Fondsmanager	Eugene Philalithis
Steuerliche	Investmentfonds ohne Teilfreistellung
Fondsclassifizierung	
Fondsgesellschaft	FIL Investment Management (Luxembourg) S.A.
Fondswährung	EUR
Auflegungsdatum	03.07.2006
Ertragsverwendung	Thesaurierend
Fondsvolumen	€ 193 Mio
Ausgabeaufschlag (max.)	5,25 %
Laufende Kosten p.a.	1,57 %
Transaktionskosten (Fonds)	0,30 %
Swing Pricing	1
Finanzielle Verlusttragfähigkeit	Der Anleger kann Verluste tragen (bis zum vollständigen Verlust des eingesetzten Kapitals).
Kundenkategorie	Privatkunde
Vertriebsstrategie	Reines Ausführungsgeschäft (Execution only)

Der Verkaufsprospekt enthält ausführliche Risikohinweise. Frühere Wertentwicklungen sind kein verlässlicher Indikator für künftige Ergebnisse. Der Wert der Fondsanteile und die Höhe der Ausschüttungen können sowohl sinken als auch steigen und müssen nicht mehr den Wert des ursprünglich investierten Kapitals erreichen. Bitte beachten Sie auch die Risiken einer Geldanlage in Investmentfonds. Wir empfehlen Ihnen, beim Vergleich der Fonds auf eine 5-Jahres-Wertentwicklung zu achten. Fremdwährungsanlagen sind Wechselkursschwankungen unterworfen.

Fidelity Funds - SMART Global Defensive Fund A-ACC-EUR

WKN: A0J22P ISIN: LU0251130554

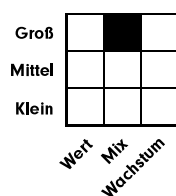
Ansatz und Stil

Der Fonds wird mit einer bestimmten Vorgabe zur Höhe des Risikos gemanagt. Angestrebt wird eine Volatilität von 2-5% bei auf längere Sicht beständigen Erträgen. Einen offiziellen externen Vergleichsindex verwendet der Fonds nicht. An den Märkten ist der Fonds breit engagiert, wobei die Aufteilung des Fondsvermögens auf die verschiedenen Anlageklassen von deren Volatilität abhängig ist und zudem von einem hauseigenen quantitativen Modell bestimmt wird. Die Fondsmanager investieren überdies einen Teil des Portfolios in eine diversifizierte Gruppe von Strategien – davon werden positive Beiträge unabhängig von der allgemeinen Richtung des Markts erwartet. Bei der Suche nach geeigneten Ideen profitiert der Fonds von der Kompetenz eines großen Investment-Teams. Jede Idee wird vor der Umsetzung im Portfolio gründlichen Analysen und Risikotests unterzogen. Der Fonds ist darum bemüht, für Anleger ein im Zeitablauf gleichmäßiges Risiko-Renditeprofil zu erreichen.

Unabhängige Bewertungen

Die Angaben beziehen sich auf die letzten verfügbaren Daten zum Zeitpunkt der Veröffentlichung. Weitere Informationen befinden sich im Abschnitt "Wichtige Hinweise" auf diesem Factsheet. Einige Rating-Agenturen nutzen die Wertentwicklung in der Vergangenheit für ihre Bewertung, diese sind jedoch kein zuverlässiger Indikator für zukünftige Erträge.

Morningstar Style Box™



Morningstar Rating™



Scope Fonds Rating


(C)

Wichtige Hinweise

Der Wert der Anlage und der Erträge kann steigen, aber auch fallen, und die Rückzahlung des eingesetzten Anlagebetrags kann nicht garantiert werden. Der Einsatz von derivativen Finanzinstrumenten kann zu höheren Gewinnen oder Verlusten des Teilfonds führen. Es besteht ein Risiko, dass die Emittenten von Anleihen nicht in der Lage sein könnten, das entliehene Geld zurückzuzahlen oder Zinsen zu zahlen. Wenn die Zinssätze steigen, können Anleihen an Wert verlieren. Steigende Zinssätze können einen Rückgang des Wertes Ihrer Anlage zur Folge haben.

Risiko- und Ertragsprofil

Dieser Risikoindikator stammt aus dem Key Information Document zum jeweiligen Monatsende. Da es möglicherweise im Laufe eines Monats aktualisiert wird, schlagen Sie bitte im Key Information Document nach, um die aktuellsten Informationen zu erhalten.



- Die Risikokategorie wurde unter Verwendung von Daten zur früheren Wertentwicklung berechnet.
- Die Risikokategorie kann nicht als verllässlicher Indikator für das künftige Risikoprofil des Teilfonds herangezogen werden, ist nicht garantiert und kann sich im Laufe der Zeit ändern.
- Die niedrigste Kategorie kann nicht mit einer risikofreien Anlage gleichgesetzt werden.
- Die Einstufung für das Risiko- und Ertragsprofil beruht auf der historischen Schwankung des Nettoinventarwerts der Anteilsklasse. Bei dieser Klassifizierung stehen die Kategorien 1-2 für geringe historische Schwankungen, 3-5 für mittlere Schwankungen und 6-7 für hohe Schwankungen.

Fidelity Funds - SMART Global Defensive Fund A-ACC-EUR

WKN: A0J22P ISIN: LU0251130554

Glossar

Volatilität und Risiko

Annualisierte Volatilität: Diese Kennzahl sagt aus, wie stark die Wertentwicklung eines Fonds oder eines Vergleichsindex um den langfristigen Durchschnitt geschwankt hat (man spricht auch von "Standardabweichung"). Betrachten wir einmal zwei Fonds, deren Wertentwicklung über einen bestimmten Zeitraum gleich ist. Derjenige Fonds, dessen monatliche Wertentwicklung die geringeren Schwankungen aufweist, verzeichnet eine niedrigere annualisierte Volatilität. Das wird so interpretiert, dass er sein Ergebnis mit geringerem Risiko erzielt hat. Die Berechnung der Kennzahl erfolgt anhand der Standardabweichung von 36 Monatsergebnissen, die als annualisierter Wert angegeben wird. Die Volatilität von Fonds und Indizes wird unabhängig voneinander berechnet.

Relative Volatilität: Kennzahl, die die annualisierte Volatilität eines Fonds zur annualisierten Volatilität eines Vergleichsindex ins Verhältnis setzt. Ein Wert größer als 1 zeigt, dass der Fonds volatiliter war als der Index. Ein Wert kleiner als 1 bedeutet das Gegenteil. Eine relative Volatilität von 1,2 besagt, dass der Fonds um 20 % volatiliter war als der Index, während ein Wert von 0,8 eine um 20 % geringere Volatilität im Vergleich zum Index anzeigen würde.

Sharpe-Ratio: Kennzahl der risikobereinigten Performance eines Fonds unter Berücksichtigung der Rendite einer risikolosen Anlage. Anhand der Kennzahl können Anleger beurteilen, ob ein Fonds für das Risiko, das er eingeht, eine angemessene Rendite generiert. Je höher die Ratio, desto besser war die risikobereinigte Performance im Betrachtungszeitraum. Bei einer negativen Sharpe-Ratio hat der Fonds eine geringere als die risikofreie Rendite erwirtschaftet. Berechnet wird die Sharpe-Ratio, indem die risikofreie Rendite (etwa von Cash) in der jeweiligen Währung von der Fondsrendite subtrahiert und das Ergebnis durch die Volatilität des Fonds geteilt wird. Die Berechnung erfolgt auf Basis annualisierter Angaben.

Annualisiertes Alpha: Die Differenz zwischen der erwarteten Rendite eines Fonds (ausgehend von seinem Beta) und seiner tatsächlichen Rendite. Ein Fonds mit positivem Alpha hat eine höhere Rendite erzielt, als nach seinem Beta-Wert zu erwarten gewesen wäre.

Beta: Gibt an, wie stark ein Fonds im Vergleich zum Markt (repräsentiert durch einen Marktindex) schwankt. Das Beta des Markts beträgt definitionsgemäß 1,00. Ein Beta von 1,10 drückt die Erwartung aus, dass der Fonds um 10 % besser abschneidet als der Index, wenn der Markt steigt, und um 10 % schlechter, wenn der Markt fällt - vorausgesetzt, alle anderen Faktoren sind konstant. Umgekehrt drückt ein Beta von 0,85 die Erwartung aus, dass der Fonds um 15 % schlechter abschneidet als der Index, wenn der Markt steigt, und um 15 % besser, wenn der Markt fällt.

Annualisierter Tracking Error: Gibt an, wie genau ein Fonds dem Index folgt, mit dem er verglichen wird. Es handelt sich um die Standardabweichung der Differenzrendite des Fonds. Je höher der Tracking Error des Fonds, desto größer die Schwankungen der Fondsrendite relativ zum Marktindex.

Information Ratio: Kennzahl der Effektivität eines Fonds beim Erzielen einer Überrendite im Verhältnis zum eingegangenen Risiko. Eine Information Ratio von 0,5 besagt, dass der Fonds eine annualisierte Überrendite generiert hat, die der Hälfte des Werts des Tracking Error entspricht. Berechnet wird die Kennzahl anhand der annualisierten Überrendite, geteilt durch den Tracking Error des Fonds.

R²: Gibt an, welcher Teil der Rendite eines Fonds durch die Performance des Vergleichsindex erklärt wird. Ein Wert von 1 weist auf eine perfekte Korrelation von Fonds und Index hin. Ein Wert von 0,5 bedeutet, dass nur 50 % der Fondsperformance durch den Index erklärt wird. Ist R² 0,5 oder niedriger, so ist das Beta des Fonds (und damit auch sein Alpha) keine zuverlässige Kennzahl (infolge der geringen Korrelation zwischen Fonds und Index).

Unabhängige Bewertungen

Scope Fonds Rating: Das Scope Fonds Rating misst, wie gut ein Fonds Risiko und Ertrag in Relation zu seiner Vergleichsgruppe gemanagt hat. Das Rating basiert ausschließlich auf der Wertentwicklung von Fonds mit einer Historie von mindestens fünf Jahren. Bei kürzeren Zeiträumen wird zusätzlich eine qualitative Beurteilung vorgenommen. Das kann beispielsweise bedeuten, dass der Managementstil näher beleuchtet wird. Die Rating-Skala lautet: A = sehr gut, B = gut, C = durchschnittlich, D = unterdurchschnittlich, E = schwach.

Morningstar Star Rating™ for Funds: Das Rating misst, wie gut ein Fonds Risiko und Ertrag in Relation zu seiner Vergleichsgruppe gemanagt hat. Star-Ratings beziehen sich ausschließlich auf die Wertentwicklung der Vergangenheit. Morningstar empfiehlt Anlegern, mit Hilfe der Ratings Fonds ausfindig zu machen, bei denen weitere Recherchen lohnend sein könnten. Die besten 10 % der Fonds einer Kategorie erhalten fünf Sterne, die nächsten 22,5 % vier Sterne. Im Factsheet werden nur Vier- und Fünf-Sterne-Ratings ausgewiesen.

Anlageprofil: Der Fonds ist für risikoorientierte Anleger konzipiert, d. h. für Anleger, die auch vorübergehend hohe Wertschwankungen in Kauf nehmen. Die in diesem Dokument enthaltenen Angaben stellen keine Anlageberatung dar, sondern geben lediglich eine zusammenfassende Kurzdarstellung wesentlicher Merkmale des Fonds wieder. Weitere Informationen erhalten Sie von Ihrem Finanzberater.

Rechtliche Hinweise: Dies ist eine Marketingmitteilung. Eine Anlageentscheidung sollte in jedem Fall auf Grundlage der wesentlichen Anlegerinformationen, des Verkaufsprospektes, des letzten Geschäftsberichtes und - sofern nachfolgend veröffentlicht - des jüngsten Halbjahresberichtes getroffen werden. Diese Unterlagen sind die allein verbindliche Grundlage des Kaufes. Anleger in Österreich erhalten diese Dokumente kostenlos bei ihrem Anlageberater oder bei unserem Europäischen Service-Zentrum in Luxemburg, FIL (Luxembourg) S.A., 2a, rue Albert Borschette, BP 2174, L-1021 Luxemburg oder bei der österreichischen Zahlstelle UniCredit Bank Austria AG, Schottengasse 6-8, 1010 Wien, oder über www.fidelity.at.

Der Verkaufsprospekt enthält ausführliche Risikohinweise. Frühere Wertentwicklungen sind kein verlässlicher Indikator für künftige Ergebnisse. Der Wert der Fondsanteile und die Höhe der Ausschüttungen können sowohl sinken als auch steigen und müssen nicht mehr den Wert des ursprünglich investierten Kapitals erreichen. Bitte beachten Sie auch die Risiken einer Geldanlage in Investmentfonds. Wir empfehlen Ihnen, beim Vergleich der Fonds auf eine 5-Jahres-Wertentwicklung zu achten. Fremdwährungsanlagen sind Wechselkursschwankungen unterworfen. Fidelity veröffentlicht ausschließlich produktbezogene Informationen und erteilt keine Anlageempfehlung. Fidelity, Fidelity International, das Fidelity International Logo und das "F-Symbol" sind eingetragene Warenzeichen von FIL Limited. Herausgeber: FIL (Luxembourg) S. A., 2a rue Albert Borschette, 1021 Luxemburg, Luxemburg. Stand: Juni 2014.

© 2018 FWW Fundservices GmbH - <http://www.fww.de/> - Datenquellen: Fondsdaten FWW Fundservices GmbH; Disclaimer (<http://fww.de/disclaimer/>), Morningstar Rating: Disclaimer (<http://fww.biz/fil/disclaimer-ratings/>). Fidelity übernimmt keine Haftung für die Richtigkeit der Angaben.