

FARSIGHTED GLOBAL PORTFOLIO

Aktiendachfonds

Factsheet per 31. August 2018

Fondseckdaten

Fondsauflage	02.10.2000
Benchmark	-
Fondswährung	EUR
Fondsvolumen in EUR	17.555.976,31
Rechnungsjahr	01.10. - 30.09.
Fondsmanagement	Security Kapitalanlage AG
Fondsmanager	René Hochsam, CPM Stefan Winkler, CPM Mag. Kevin Windisch, MSc
Zulassung	Österreich
ISIN - Ausschütter	AT0000654660
ISIN - Thesaurierer	AT0000734280
Ausschüttung 2017 A	0,20
KESSt-Auszahlung 2017 T	0,06

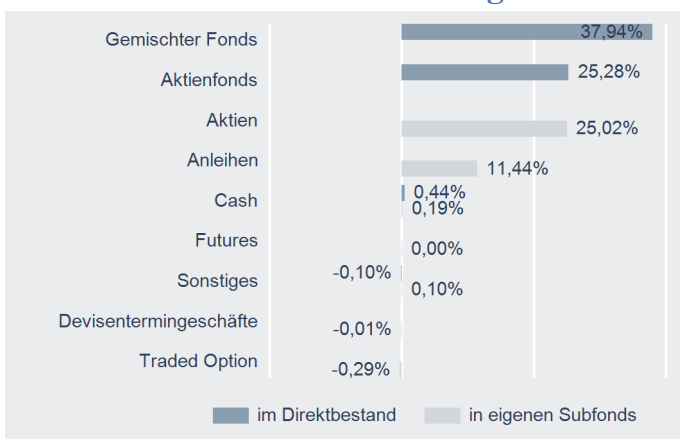
Fondskurse je Anteil

	A	T
Errechneter Wert	8,47	10,14
Ausgabepreis	8,91	10,67
Rücknahmepreis	8,47	10,14

Kosten

Verwaltungsgebühr p.a.	1,17 %	1,17 %
Ausgabekostenaufschlag		max. 5,25 %

Direktbestand & Durchrechnung*



* Durchrechnung nur durch eigene Subfonds

PRIIPS/MiFID II

Sollten Sie hierzu Informationen benötigen, wenden Sie sich bitte an office@securitykag.at.

Risikoprofil des Fonds



Das Risikoprofil definiert die Risikoeinschätzung des Fonds - ein blaues Kästchen niedriges Risiko, sieben blaue Kästchen sehr hohes Risiko.

Kurzbeschreibung

Das FarSighted Global PortFolio ist sowohl in nachweislich kontinuierlich erfolgreiche Vermögensverwaltungsfonds als auch in passiv verwaltete und kostengünstige Aktienindexfonds investiert. Das Investmentziel ist der langfristige Vermögensaufbau, wobei die Mindestaktienquote von 50% aufgrund der extrem niedrigen Renditen bei Anleihen deutlich überschritten wird.

Bericht des Fondsmanagers

In der Neuverhandlung des nordamerikanischen Freihandelsabkommens wurde zwischen USA und Mexiko ein Abschluss erzielt. Eine Neuverhandlung mit Kanada steht noch aus. Kennzeichnend für das abgelaufene Monat waren stärkere Währungseinbrüche. Ausgehend von der Türkei erfassten die Turbulenzen auch eine Reihe von südamerikanischen Staaten und Indien. Für das vergangene Monat war die Seitwärtsbewegung die beherrschende Kursverlaufsform. Abweichend dazu verhielten sich nur die Emerging Markets, die durchschnittlich Kursverluste zu verzeichnen hatten, und europäische Pfandbriefe mit Kursgewinnen. Die Risikoauflage haben sich in Italien weiter erhöht. Portugal und Spanien haben sich von den Bewegungen Italiens entkoppelt und vollzogen den deutlichen Zinsanstieg nicht mit. Das überraschend gute Quartalsergebnis von Apple sorgte für einen deutlichen Kurssprung der Aktie. Der Techriese hat als erstes Unternehmen weltweit die Hürde von einer Billion Dollar Börsenwert erreicht. Während auch der S&P 500 ein neues Allzeithoch erreichte, gerieten gegen Ende des Monats europäische Aktien abermals wegen Handelsstreitigkeiten mit den USA unter Druck. Trump schlug ein EU-Angebot zur Abschaffung der Autozölle aus und drohte mit einem Rückzug aus der Welthandelsorganisation WTO.

Bitte beachten Sie die Informationen auf der nächsten Seite!

FARSIGHTED GLOBAL PORTFOLIO

Aktiendachfonds

Factsheet per 31. August 2018

Wertentwicklung (5 Jahre)



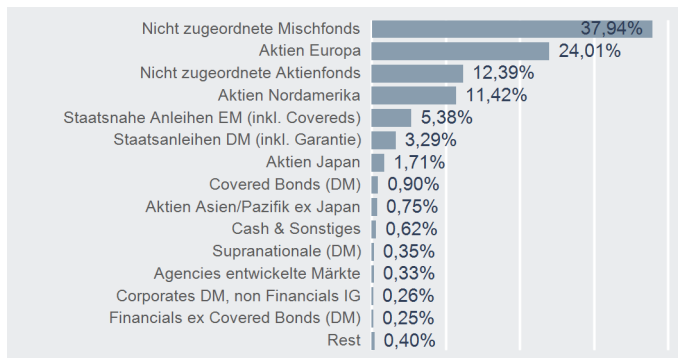
Performance- & Risikokennzahlen

	A	T
Tranchenaufgabe:	19.03.2003	02.10.2000
Seit Tranchenaufgabe p.a.:	5,49 %	0,15 %
20 Jahre p.a.:	-	-
15 Jahre p.a.:	4,54 %	4,54 %
10 Jahre p.a.:	6,00 %	6,02 %
5 Jahre p.a.:	9,02 %	8,99 %
3 Jahre p.a.:	4,58 %	4,57 %
1 Jahr:	3,83 %	3,75 %
Seit Jahresbeginn:	-0,70 %	-0,69 %
Sharpe Ratio (3 Jahre):	0,44	0,44
Volatilität p.a. (3 Jahre):	10,37 %	10,41 %

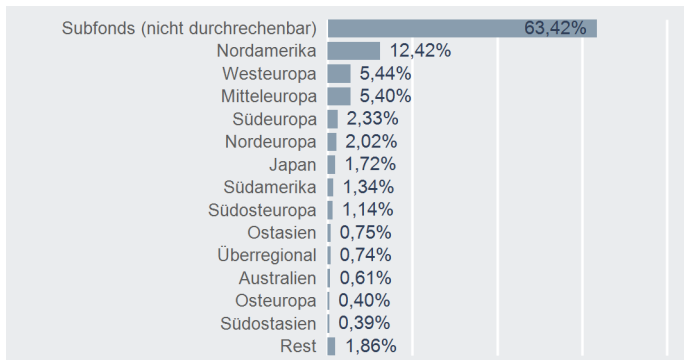
Top 10 Wertpapiere*

Name	% FV
FRANKFURTER AKT FR STIFT A	14,11 %
FLOSSBACH VON S MUL OP II	13,92 %
ISHARES STOXX EUROPE 600 DE	12,89 %
APOLLO STYRIAN GLOBAL	10,93 %
APOLLO NACHHLTG AKTIEN GL	10,81 %
VALUE INVESTMENT FONDS	9,98 %
COMGEST MAGELLAN	7,37 %
BGF-GLOBAL ALLOCATION	5,14 %
COMGEST SA	5,02 %
M&G LX DYNAMIC ALLOC-A EUR A	4,77 %

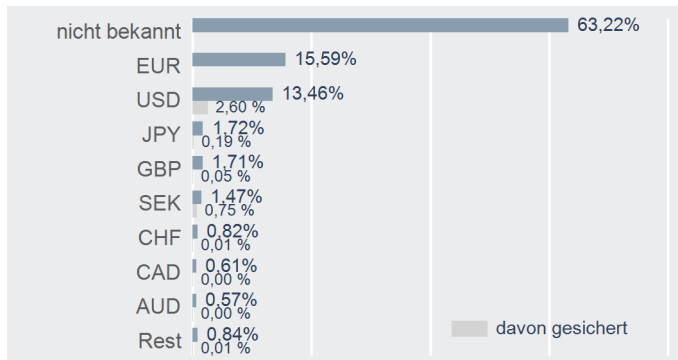
Asset Allocation*



Regionenaufteilung*



Währungsaufteilung*



* Top 10 = im Direktbestand, Charts = Durchrechnung nur durch eigene Subfonds

Risikohinweis und Steuerliche Behandlung

Die Unterlage dient der Information der Anleger (Marketingmitteilung) und ersetzt weder eine umfassende Anlageberatung oder Risikoauflärung noch stellt sie ein Angebot oder Empfehlung zum Kauf oder Verkauf von Fonds dar. Jede Kapitalanlage ist mit Risiken verbunden. Die Wertentwicklung der Vergangenheit lässt keine verlässlichen Rückschlüsse auf die zukünftige Entwicklung eines Fonds zu. Die Rendite kann auch infolge von Währungsschwankungen fallen oder steigen. Ausgabe- und Rücknahmespesen sowie sonstige externe Steuern und Spesen sind in der Performanceberechnung nicht berücksichtigt und mindern die Performance. Die aktuellen Prospekte und Wesentliche Anlegerinformationen ("KID") in deutscher Sprache sind auf der Homepage www.securitykag.at (Fonds) sowie am Sitz der Security KAG (Emittentin) und der SEMPER CONSTANTIA PRIVATBANK AG (Depotbank) kostenlos erhältlich.

Der Fonds investiert überwiegend in andere Kapitalanlagefonds.

Die steuerliche Behandlung ist von den persönlichen Verhältnissen des Kunden abhängig und kann künftig Änderungen unterworfen sein. Die auf Basis des geprüften Rechenschaftsberichtes erstellte steuerliche Behandlung wird unter www.securitykag.at (Fonds) veröffentlicht.

Errechnete Werte, Performance- und Risikokennzahlen: OeKB; Performancechart und Portfoliodetails: Tambas, Bloomberg und eigene Berechnung
Erklärung Kennzahlen und Begriffe: <http://www.securitykag.at/disclaimer.pdf>