



## DJE - ZINS & DIVIDENDE SETZT AUF STABILITÄT UND GERINGE VOLATILITÄT



DR. JAN EHRHARDT

Ausschüttende Tranche

1 | 4

### Fondsmanagement: DJE Kapital AG

Fondsmanager	Dr. Jan Ehrhardt
Verantwortlich seit	10.02.2011
Fondsmanager	Stefan Breintner
Verantwortlich seit	01.07.2019

### Stammdaten

ISIN:	LU0553164731
WKN:	AIC7Y8
Bloomberg:	DJEZDPE LX
Reuters:	LU0553164731.LUF
Kategorie:	Mischfonds (ausgewogen)
Mindestaktienquote	25%
Teilfreistellung der Erträge gem. Inv.-Steuer-Ges. <sup>4</sup>	15%
VG / KVG <sup>2</sup> :	DJE Investment S.A.
Fondsmanager:	DJE Kapital AG
Fondstyp:	ausschüttend <sup>2</sup>
Geschäftsjahr:	01.01. - 31.12.
Auflagedatum:	10.02.2011
Fondswährung:	EUR
Fondsvolumen (15.11.2019):	1,84 Mrd. EUR
TER p.a. (30.06.2019) <sup>2</sup> :	1,72 %

### Ratings & Auszeichnungen<sup>3</sup> (15.11.2019)

**Morningstar Rating Gesamt<sup>1</sup>:** ★ ★ ★ ★

### Deutscher Fondspreis 2018 und 2019

"Herausragend", Kategorie Mischfonds global ausgewogen

### Österreichischer Fondspreis 2018 und 2019

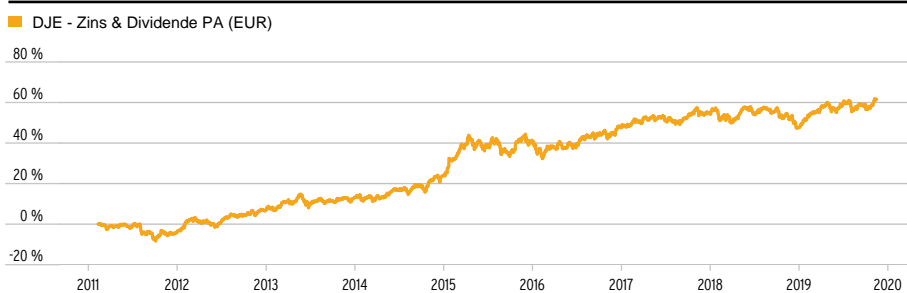
"Herausragend", Kategorie Mischfonds global ausgewogen

## DJE - ZINS & DIVIDENDE PA (EUR)

### STRATEGIE

Der DJE - Zins & Dividende ist ein weltweit unabhängig von Benchmark-Vorgaben anlegender Mischfonds. Der Fonds verfolgt den Absolute-Return-Gedanken, mit dem Ziel, Verluste weitestgehend zu vermeiden. Durch differenzierte Gewichtung der Assetklassen Anleihen und dividenden- und substanzstarke Aktien, sollen einerseits regelmäßige Zinseinkünfte generiert sowie andererseits eine möglichst nachhaltige positive Wertentwicklung bei geringer Volatilität erzielt werden. Der flexible Investmentansatz des Fonds ermöglicht eine schnelle Anpassung an die sich stetig verändernden Marktgegebenheiten. Zur Verringerung des Risikos von Kapitalschwankungen sind mindestens 50% des Fondsvermögens dauerhaft in Anleihen angelegt. Das Aktienengagement ist auf maximal 50% begrenzt. Währungsrisiken werden je nach Marktlage abgesichert.

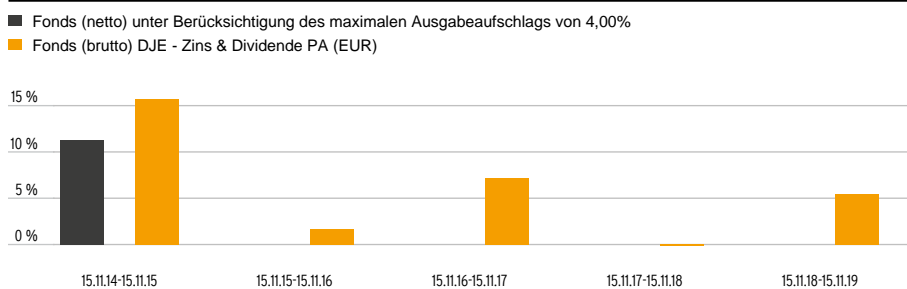
### WERTENTWICKLUNG IN PROZENT SEIT AUFLAGE (10.02.2011)



Quelle: Bloomberg, eigene Darstellung.

Stand: 15.11.2019

### WERTENTWICKLUNG IN PROZENT DER LETZTEN 5 JAHRE (15.11.2014)



Quelle: Bloomberg, eigene Darstellung. Berechnung der Wertentwicklung nach BVI-Methode, d.h. ohne Berücksichtigung des Ausgabeaufschlags.

Stand: 15.11.2019

### WERTENTWICKLUNG IN PROZENT

	1 M.	Lfd. Jahr	1 J.	3 J.	5 J.	Seit Auflage
Fonds	2,49%	9,49%	5,43%	12,86%	32,83%	61,63%

Stand: 15.11.2019

Die dargestellten Grafiken und Tabellen zur Wertentwicklung beruhen auf eigenen Berechnungen und wurden nach der BVI-Methode<sup>2</sup> berechnet und veranschaulichen die Entwicklung in der Vergangenheit. Zukünftige Ergebnisse können davon positiv wie negativ abweichen. Die Bruttowertentwicklung (BVI Methode) berücksichtigt alle auf Fondsebene anfallenden Kosten (z.B. die Verwaltungsvergütung), die Nettowertentwicklung zusätzlich den Ausgabeaufschlag. Weitere Kosten können auf Kundenebene individuell anfallen (z.B. Depotgebühren, Provisionen und andere Entgelte). Modellrechnung (netto): Ein Anleger möchte für 1.000 Euro Anteile erwerben. Bei einem max. Ausgabeaufschlag von 4,00 % muss er dafür einmalig bei Kauf 40,00 Euro aufwenden. Zusätzlich können Depotkosten anfallen, die die Wertentwicklung mindern. Die Depotkosten ergeben sich aus dem Preis- und Leistungsverzeichnis Ihrer Bank. Angaben zu der Entwicklung in der Vergangenheit sind kein zuverlässiger Indikator für zukünftige Wertentwicklungen.

1 | siehe Seite 4

2 | siehe Homepage ([www.dje.de/DE\\_de/fonds/fondswissen/glossar](http://www.dje.de/DE_de/fonds/fondswissen/glossar))3 | Quellenangaben siehe Homepage ([www.dje.de/DE\\_de/unternehmen/auszeichnungen](http://www.dje.de/DE_de/unternehmen/auszeichnungen))

4 | Die steuerliche Behandlung hängt von den persönlichen Verhältnissen des jeweiligen Kunden ab und kann künftig Änderungen unterworfen sein.



## DJE - ZINS & DIVIDENDE SETZT AUF STABILITÄT UND GERINGE VOLATILITÄT



DR. JAN EHRHARDT

Ausschüttende Tranche

2 | 4

### Vermögensaufteilung in Prozent des Fondsvolumens (31.10.2019)<sup>2</sup>

Anleihen	49,49 %
Aktien	49,36 %
Kasse	1,15 %

Die Vermögensaufteilung kann durch die Addition gerundeter Zahlen marginal von 100% abweichen.

### Die größten Länder in Prozent des Fondsvolumens (31.10.2019)

USA	35,32 %
Deutschland	19,43 %
Frankreich	7,39 %
China	5,99 %
Niederlande	4,77 %

### Fondspreise per 15.11.2019

Rücknahmepreis:	149,32 EUR
Ausgabepreis:	155,29 EUR

### Kosten<sup>2</sup>

Ausgabeaufschlag:	4,00%
Verwaltungsvergütung p.a.:	1,15%
Depotbankgebühr p.a.:	0,10%
Beratervergütung p.a.:	0,35%

Performancegebühr: bis zu 10% der Wertentwicklung über 4% p.a. (Hurdle-Rate). High-Water-Mark über die letzten 5 Jahre.

### Risikoklasse (SRRI 1-7)<sup>2</sup>

← geringes Risiko niedrigere Erträge				hohes Risiko höhere Erträge →		
1	2	3	4	5	6	7

<sup>2</sup> siehe Homepage ([www.dje.de/DE\\_de/fonds/fondswissen/glossar](http://www.dje.de/DE_de/fonds/fondswissen/glossar))

## DJE - ZINS & DIVIDENDE PA (EUR)

### DIE GRÖSSTEN BRANCHEN IN PROZENT DES FONDSVOLUMENS (31.10.2019)

FINANZDIENSTLEISTER	5,00 %
GESUNDHEITSWESEN	4,90 %
CHEMIE	4,75 %
TECHNOLOGIE	4,43 %
INDUSTRIE	3,84 %
REISEN & FREIZEIT	3,69 %
NAHRUNGSMITTEL & GETRÄNKE	3,37 %
VERSICHERUNG	3,15 %
HAUSHALTSWAREN	3,02 %
BAUWESEN & MATERIALIEN	2,72 %

### DIE GRÖSSTEN POSITIONEN IN PROZENT DES FONDSVOLUMENS (31.10.2019)

1.625% US TREASURY N/B	2,29 %
1.375% US TREASURY N/B	1,97 %
BLACKROCK INC	1,92 %
DANONE	1,62 %
1.125% US TREASURY N/B	1,56 %
2.500% DUFYR ONE BV	1,42 %
ALLIANZ SE-REG	1,40 %
NOVO NORDISK A/S-B	1,38 %
3.750% NORWEGIAN GOVERNMENT	1,37 %
JPMORGAN CHASE & CO	1,32 %

### RISIKOKENNZAHLEN<sup>2</sup>

Standardabweichung (2 Jahre)	5,67%	Maximum Drawdown (1 Jahr)	-4,04%
Value at Risk (99% / 20 Tage)	-3,56%		

Stand: 15.11.2019

### MONATLICHER KOMMENTAR DES FONDSMANAGERS

Im Oktober entwickelten sich die internationalen Aktienmärkte weitgehend erfreulich. Die Märkte wurden vor allem von der Erwartung auf einen vorläufigen Abschluss im Handelskonflikt zwischen den USA und China angetrieben, wobei allerdings die wichtigen Themen der Subventionen und chinesischen Staatsunternehmen außen vor blieben. In Europa einigten sich die britische Regierung und die EU überraschend auf ein Brexit-Abkommen, was sich ebenfalls positiv auf die Stimmung an den Börsen auswirkte. Die Erwartung einer weiteren Zinssenkung seitens der US-Notenbank (Fed) beflügelte die Aktienmärkte zusätzlich. Ende Oktober reduzierte die Fed die Leitzinsen um 25 Basispunkte auf die Spanne von 1,50% bis 1,75%. Im Zuge dessen wertete der US-Dollar gegenüber dem Euro um knapp 2% ab, und der Goldpreis stieg von 1.474 USD auf 1.510 USD pro Feinunze. Auf der anderen Seite gab die Mehrzahl der Konjunkturindikatoren in den USA, im Euroraum und in China nach. An den Rentenmärkten setzte sich im Oktober die Konsolidierungsphase fort. Die Renditen hochwertiger 10-jähriger Staatsanleihen stiegen im Euroraum und in den USA leicht an. In diesem Marktumfeld ging der Wert des DJE - Zins & Dividende um -0,15% zurück. Im Oktober entwickelte sich die Mehrzahl der Sektoren des MSCI World positiv, über ein Drittel beendete den Monat jedoch mit Kursverlusten. Die höchsten Kursgewinne erzielten die Sektoren Automobile, Gesundheit, Bauwesen & Materialien und Technologie. Auf der anderen Seite mussten u.a. die Branchen Nahrungsmittel & Getränke, Erdöl & Gas, Reisen & Freizeit, Versorger, Medien und Versicherungen höhere Kurseinbußen hinnehmen. Das Ergebnis des Fonds wurde vor allem durch seine Positionen in den Sektoren Nahrungsmittel & Getränke (aktuell übergewichteter Anlageschwerpunkt des Fonds) und Erdöl & Gas (aktuell untergewichtet im Fonds) belastet. Auf Einzeltitelebene enttäuschten z. B. der französische Lebensmittelkonzern Danone, der Münchner Zahlungsdienstleister Wirecard und der US-Chemiekonzern Albemarle. Auf der anderen Seite konnte der Fonds vor allem von seinem Engagement in den Sektoren Automobile (leicht übergewichtet) und Bauwesen & Materialien (aktuell übergewichteter Anlageschwerpunkt des Fonds) profitieren. Wertvolle Einzeltitelbeiträge steuerten unter anderem der Hongkonger Laminatproduzent Kingboard Holdings, der Halbleiterhersteller Taiwan Semiconductor aus Taiwan und der US-amerikanische IT-Konzern Apple bei. Im Monatsverlauf reduzierte das Fondsmanagement unter anderem die Sektoren Nahrungsmittel & Getränke, Gesundheitswesen und Erdöl & Gas. Auf der anderen Seite baute es Positionen in den Sektoren Kreditinstitute, Bauwesen & Materialien und Versicherungen aus. Auf Länderebene reduzierte es u.a. seine Positionen in Großbritannien und den USA. Dagegen baute es Positionen in Europa, darunter Deutschland und Frankreich, aus. Auf der Anleienseite wurden US-Staatsanleihen reduziert und chinesische Staatsanleihen aufgrund höherer Renditeerwartungen hinzugekauft. Durch die Anpassungen stieg die Aktienquote des Fonds von 46,24% im Vormonat auf 49,36%. Die Anleihenquote sank leicht von 51,02% auf 49,49%. Die Kassenquote ging von 2,74% auf 1,15% im Vormonat zurück. Zum Monatsende bestanden die Währungssicherungen des US-Dollars gegenüber dem Euro.



DR. JAN EHRHARDT

## DJE - ZINS & DIVIDENDE SETZT AUF STABILITÄT UND GERINGE VOLATILITÄT



Ausschüttende Tranche

3 | 4

### Zielgruppe

#### Der Fonds eignet sich für Anleger

- + mit mittel- bis langfristigem Anlagehorizont
- + die auf Chancen im Aktien- als auch im Anleihenbereich setzen wollen
- + die Wert auf Flexibilität bei der Portfoliokonzeption legen

#### Der Fonds eignet sich nicht für Anleger

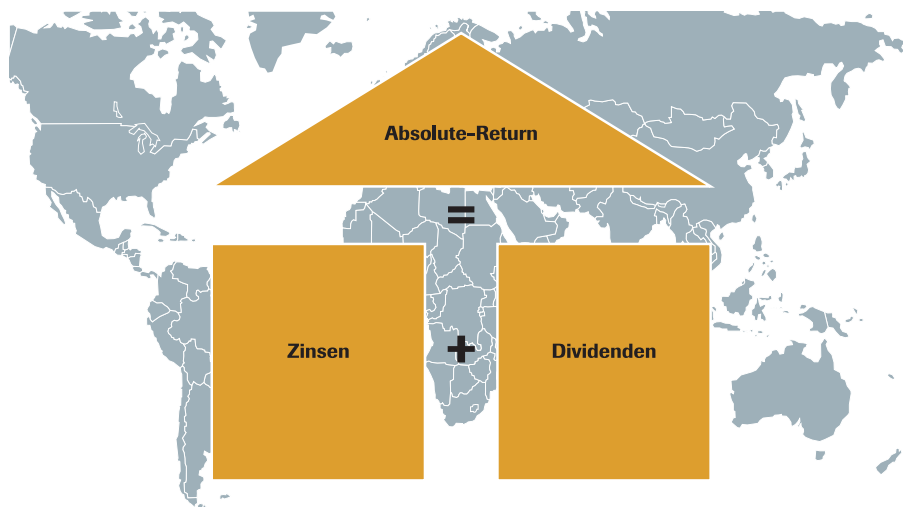
- mit kurzfristigem Anlagehorizont
- die einen sicheren Ertrag anstreben
- die keine erhöhten Wertschwankungen akzeptieren

## DJE - ZINS & DIVIDENDE PA (EUR)

### INVESTMENTKONZEPT

Der Investitionsschwerpunkt des DJE - Zins & Dividende liegt in der Erwirtschaftung eines absoluten stetigen Ertrags - unabhängig von der Entwicklung der Kapitalmärkte. Auf der Anleienseite werden dabei vom hausinternen Research selektiv aus allen Segmenten des Anleihenmarktes die aussichtsreichsten Anlageideen herausgefiltert. Dabei investiert der Fonds vornehmlich in Schuldtitel von öffentlichen Emittenten und Unternehmen mit sehr guter bis guter Bonität. Auf der Aktienseite wird auf die bereits etablierte DJE-Dividendenstrategie gesetzt, die auf der Erkenntnis beruht, dass auch bedingt durch den Zinseszineffekt, mit zunehmenden Zeithorizont, Dividenden umso wichtiger für den Beitrag zur Wertentwicklung werden. Langfristige Untersuchungen internationaler Aktienmärkte zeigen, dass nur etwas mehr als die Hälfte der Gewinne durch Kurssteigerungen zu Stande kommen und die andere Hälfte auf Dividendeneffekte zurückzuführen ist. Mit Blick auf die attraktiven Dividendenrenditen und nicht zuletzt aufgrund der guten Gewinnperspektiven verfügen Konzerne über Spielraum für weitere zukünftige Dividendenerhöhungen. Überlegungen wie diese, in Kombination mit der absolut-orientierten Anlagepolitik des DJE - Zins & Dividende, sollten sich positiv auf das Chance/Risiko-Verhältnis auswirken, das durch die variable Steuerung der Aktienquote auch unter volatileren Marktbedingungen erhalten bleibt.

### DIE KOMPONENTEN DES INVESTMENTANSATZES



Quelle: DJE Kapital AG

### CHANCEN UND RISIKEN

#### Chancen

- + Partizipation an den Wachstumschancen der globalen Aktien- und Anleihenmärkte - der Fonds ist nicht auf eine Region oder ein Land fixiert
- + Erfahrener Fondsmanager mit einem auf fundamentaler, monetärer und markttechnischer Analyse beruhendem Ansatz (FMM), der sich seit über 45 Jahren bewährt hat
- + Effiziente Mixtur aus Aktien und Anleihen mit strategischer Risikosteuerung

#### Risiken

- Aktien bergen Risiko stärkerer Kursrückgänge
- Preisrisiken von Anleihen bei steigenden Zinsen
- Währungsrisiken durch Auslandsanteil im Portfolio
- Länder-, Bonitäts- und Liquiditätsrisiken der Emittenten

2 | Siehe Wesentliche Anlegerinformationen  
unter <https://www.dje.de/de-de/documents/LU0553164731/KIID/inline>



## DJE - ZINS & DIVIDENDE SETZT AUF STABILITÄT UND GERINGE VOLATILITÄT



DR. JAN EHRHARDT

Ausschüttende Tranche

4 | 4

### DJE Kapital AG

Die DJE Kapital AG stützt sich auf mehr als 45 Jahre Erfahrung in der Vermögensverwaltung und ist heute einer der größten bankenunabhängigen Finanzdienstleister im deutschsprachigen Raum. Die Anlagestrategie, sowohl im Aktien- als auch im Rentenbereich, beruht auf der eigens entwickelten FMM-Methode, der eine systematische Analyse fundamentaler, monetärer und markttechnischer Indikatoren zugrunde liegt. DJE folgt bei der Wertpapierauswahl Nachhaltigkeitskriterien und gehört zu den Unterzeichnern der „Prinzipien für verantwortungsvolles Investieren“ der Vereinten Nationen.

Signatory of:



### Kontakt

DJE Investment S.A.  
Tel.: +352 2692522-0  
E-Mail: [info@dje.lu](mailto:info@dje.lu)  
[www.dje.lu](http://www.dje.lu)

DJE Kapital AG  
Tel.: +49 89 790453-0  
E-Mail: [info@dje.de](mailto:info@dje.de)  
[www.dje.de](http://www.dje.de)

1 | 2019 Morningstar, Inc. Alle Rechte vorbehalten. Die hierin enthaltenen Informationen: (1) sind für Morningstar und/oder ihre Inhalte-Anbieter urheberrechtlich geschützt; (2) dürfen nicht vervielfältigt oder verbreitet werden; und (3) deren Richtigkeit, Vollständigkeit oder Aktualität wird nicht garantiert. Weder Morningstar noch deren Inhalte-Anbieter sind verantwortlich für etwaige Schäden oder Verluste, die aus der Verwendung dieser Informationen entstehen. Die Wertentwicklung in der Vergangenheit ist keine Garantie für zukünftige Ergebnisse.

## DJE - ZINS & DIVIDENDE PA (EUR)

### RECHTLICHE HINWEISE

Quelle für alle Angaben ist DJE, sofern nicht anders ausgewiesen.

Zahlen vorbehaltlich der Prüfung durch den Wirtschaftsprüfer zu den Berichtsterminen. Alle veröffentlichten Angaben stellen keine Anlageberatung oder sonstige Empfehlung dar, sondern geben lediglich eine zusammenfassende Kurzdarstellung wesentlicher Merkmale des Fonds. Alleinige Grundlage für den Kauf von Wertpapieren sind nur die aktuellen Verkaufsunterlagen (Wesentliche Anlegerinformationen (KID), Verkaufsprospekt, Jahresbericht und - falls dieser älter als acht Monate ist - der Halbjahresbericht) zu den jeweiligen Investmentfonds. Die Verkaufsunterlagen sind kostenfrei bei der jeweiligen Fondsgesellschaft sowie Vertriebsgesellschaft oder unter [www.dje.de](http://www.dje.de) erhältlich.

Alle Angaben und Einschätzungen sind indikativ und können sich jederzeit ändern. Diese Ausführungen gehen von unserer Beurteilung der gegenwärtigen Rechts- und Steuerlage aus. Die Angaben wurden mit Sorgfalt zusammengestellt. Für die Richtigkeit kann jedoch keine Gewähr übernommen werden. Änderungen vorbehalten.

Berechnungen der Wertentwicklung nach BVI-Methode, d. h. ohne Berücksichtigung des Ausgabeaufschlages. Individuelle Kosten wie beispielsweise Gebühren, Provisionen und andere Entgelte sind in der Darstellung nicht berücksichtigt und würden sich bei der Berücksichtigung negativ auf die Wertentwicklung auswirken. Anfallende Ausgabeaufschläge reduzieren das eingesetzte Kapital sowie die dargestellte Wertentwicklung. Angaben zu der Entwicklung in der Vergangenheit sind kein zuverlässiger Indikator für künftige Wertentwicklungen.

Die steuerliche Behandlung ist von den persönlichen Verhältnissen des Anlegers abhängig und kann Änderungen unterworfen sein. Nähere steuerliche Informationen enthält der Verkaufsprospekt. Bei der Vermittlung von Fondsanteilen können die Dr. Jens Ehrhardt Gruppe sowie deren Vertriebspartner Rückvergütungen aus Kosten erhalten, die von den Kapitalverwaltungsgesellschaften / Kapitalanlagegesellschaften gemäß den jeweiligen Verkaufsprospekten den Fonds belastet werden.

Die ausgegebenen Anteile dieses Fonds dürfen nur in solchen Rechtsordnungen zum Kauf angeboten oder verkauft werden, in denen ein solches Angebot oder ein solcher Verkauf zulässig ist. So dürfen die Anteile dieses Fonds weder innerhalb der USA noch an oder für Rechnung von in den USA steuerpflichtigen Personen oder in den USA ansässigen US-Personen zum Kauf angeboten oder an diese verkauft werden.

Dieses Dokument und die in ihm enthaltenen Informationen dürfen nicht in den USA verbreitet werden. Die Verbreitung und Veröffentlichung dieses Dokumentes sowie das Angebot oder ein Verkauf der Anteile können auch in anderen Rechtsordnungen Beschränkungen unterworfen sein.

Verwaltungsgesellschaft der Fonds ist die DJE Investment S.A., Vertriebsstelle ist die DJE Kapital AG.