

Risikoprofil (SRRI) ¹⁾

1	2	3	4	5	6	7
---	---	---	---	---	---	---

CS (Lux) Robotics Equity Fund

ein Subfonds des CS Investment Funds 2 - Klasse BH EUR

Anlagepolitik

Das Fondsvermögen ist weltweit investiert gemäss einem thematischen Ansatz mit Schwerpunkt auf den folgenden drei wachstumsstarken Unterthemen: Steigerung der Produktivität, Verbesserung der Lebensqualität und Ausführung gefährlicher Aufgaben. Innerhalb dieser Themen entfallen mindestens 50 % des Engagements der Unternehmen, in die investiert wird, auf Robotik, Automatisierung und künstliche Intelligenz.

Fondsdaten

Fondsmanager	Angus Muirhead, Patrick Kolb
Fondsmanager seit	01.09.2016, 30.06.2016
Standort Fondsmanager	Zürich
Fondsdomizil	Luxemburg
Fondswährung	USD
Ende des Geschäftsjahres	31. Mai
Fondsvermögen (in Mio.)	2.336,26
Emissionsdatum	31.03.2017
Management Fee in % p.a.	1,60
TER (per 31.05.2019) in %	1,84
Referenzindex	No Benchmark
Swinging single pricing (SSP) ³⁾	Ja

Anlageklasse	Tranche BH
	(thesaurierend)
Währung der Anteilklasse	EUR
ISIN	LU1430036985
Bloomberg Ticker	CSGRBHE LX
WKN	A2DNYH
Nettoinventarwert	127,72
Rücknahmen	Täglich

Retail-Verkaufsregistrierung:

Australien, Bahrain, Belgien, Deutschland, Frankreich, Italien, Luxemburg, Österreich, Portugal, Saudi Arabia (Sophisticated Investors), Schweiz, Singapur, Spanien

³⁾ Weitere Einzelheiten sind dem entsprechenden Abschnitt «Nettovermögenswert» im Fondsprospekt zu entnehmen.

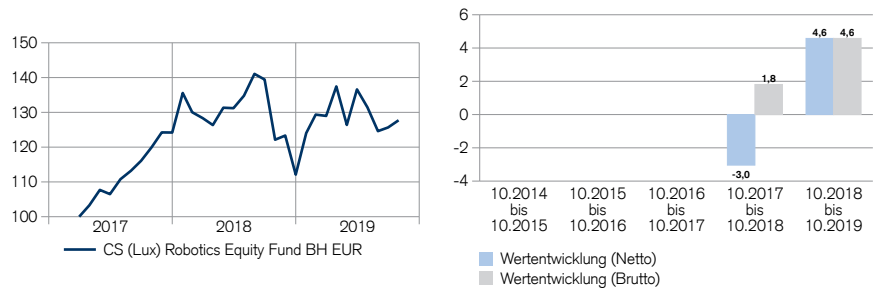
Fondsstatistik ²⁾

	1 Jahr	3 Jahre
Annualisierte Volatilität in %	21,76	-
Beta	-	-

Anzahl der Titel

Fonds	49
--------------	----

Bruttowertentwicklung in EUR (zurückgesetzt auf Basis 100) und Wertentwicklung in %: 31.10.2014 - 31.10.2019 ²⁾



Bruttowertentwicklung: Wertentwicklung unter Berücksichtigung der auf Fondsebene anfallenden Kosten.

Nettowertentwicklung: Neben den auf Fondsebene anfallenden Kosten wird auch der maximale Ausgabeaufschlag in Höhe von 5,00% berücksichtigt. Depotführungsgebühren sind in der Darstellung nicht berücksichtigt und würden sich bei Berücksichtigung negativ auf die Wertentwicklung auswirken.

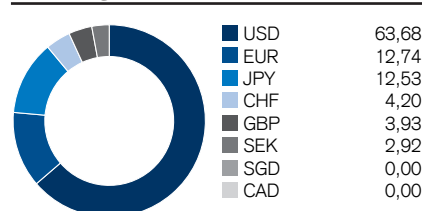
Netto-Performance in EUR ²⁾

Fonds	1 Monat	3 Monate	YTD	1 Jahr	3 Jahre	5 Jahre
Fonds	1,64	-2,82	13,93	4,58	-	-

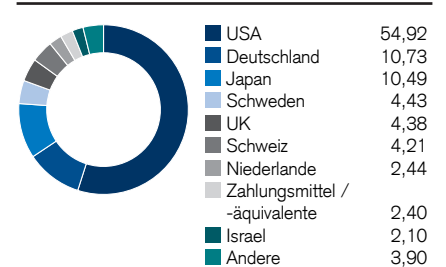
Sektoren in %

Sektor	Fonds
Steigerung der Produktivität	42,00
Ausführung sehr gefährlicher Aufgaben	29,20
Verbesserung der Lebensqualität	26,40
Zahlungsmittel/ -äquivalente	2,40

Währungen in %



Länder in %



Top-10-Positionen in %

Hexagon	2,92
Avena Grp.	2,71
Wabtec	2,68
Splunk	2,58
Trimble Nav.	2,57
Servicenow	2,55
Dexcom	2,52
iRobot	2,48
PTC	2,47
Ansys Inc.	2,46
Total	25,94

¹⁾ Die Berechnung des Risikoindikaturs basiert auf der Leitlinie CESR/10-673. Der Risikoindikator basiert auf historischen und teilweise auf simulierten Daten; er kann nicht für die Prognose zukünftiger Entwicklungen verwendet werden. Die Klassifizierung des Fonds kann sich in Zukunft ändern und stellt keine Garantie dar. Zudem entspricht eine Klassifizierung in Kategorie 1 keiner risikolosen Anlage.

²⁾ Historische Performanceangaben und Finanzmarktsszenarien sind keine verlässlichen Indikatoren für zukünftige Ergebnisse. Bei den Performanceangaben sind die bei Ausgabe und Rücknahme von Fondsanteilen erhobenen Gebühren und Kosten nicht berücksichtigt.

CS (Lux) Robotics Equity Fund

ein Subfonds des CS Investment Funds 2 - Klasse BH EUR



ESG-Rating ggü. Benchmark ⁴⁾

	ESG	E	S	G
Fonds	BBB	BBB	BBB	BBB
BM	AA	AA	BBB	A

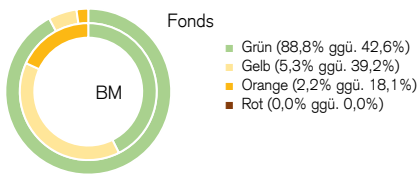
Portfolioübersicht

Dieser Fonds investiert nicht in Unternehmen, die in der Entwicklung und Produktion von nuklearen, biologischen und chemischen Kampfstoffen und Waffen, Antipersonenminen und Streubomben gemäss der Ausschlussliste des Schweizer Vereins für verantwortungsbewusste Kapitalanlagen (SVVK – ASIR) involviert sind.

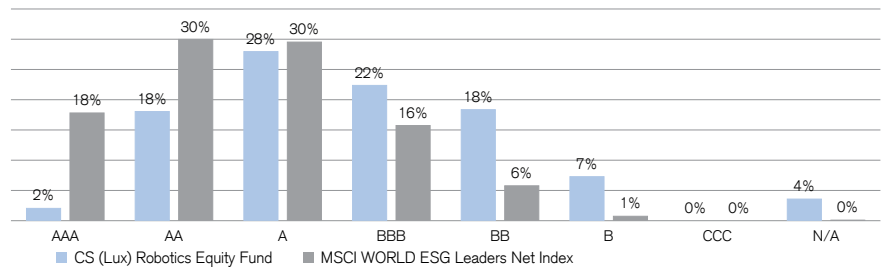
Angewendete ESG-Merkmale

- ESG-Benchmark
- ESG-Reporting
- Ausschlusskriterien
- Best-in-Class-Auswahl
- Stimmrechtsvertretung
- Engagement

ESG-Kontroversen-Flag ⁵⁾



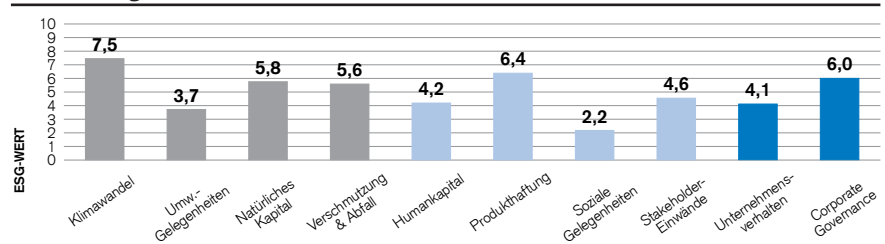
ESG-Rating in Prozent ggü. Benchmark ⁶⁾



ESG-Aufschlüsselung ⁷⁾

ESG-Aufschlüsselung ⁷⁾	Wert
Gesamtwert	5,7
Environment	4,6
Klimawandel	7,5
Umw.-Gelegenheiten	3,7
Natürliches Kapital	5,8
Verschmutzung & Abfall	5,6
Soziales	5,0
Humankapital	4,2
Produkthaftung	6,4
Soziale Gelegenheiten	2,2
Stakeholder-Einwände	4,6
Governance	5,7
Unternehmensverhalten	4,1
Corporate Governance	6,0

ESG-Ratings-Thema ⁷⁾



Top-10-Positionen

Name der Position	Gewichtung	ESG-Rating	Kontr.-Flag	E	S	G
Hexagon AB	2,9%	A	Orange	Grün	Grün	Orange
AVEVA GROUP	2,7%	BBB	Grün	Grün	Grün	Grün
Westinghouse Air Brake Technologies Corporation	2,7%	BB	Grün	Grün	Grün	Grün
Splunk Inc.	2,6%	A	Grün	Grün	Grün	Grün
Trimble Inc.	2,6%	AA	Grün	Grün	Grün	Grün
ServiceNow, Inc.	2,5%	A	Grün	Grün	Grün	Grün
DEXCOM INC	2,5%	BBB	Grün	Grün	Grün	Grün
IROBOT CORP	2,5%	AA	Grün	Grün	Grün	Grün
PTC Inc.	2,5%	A	Grün	Grün	Grün	Grün
ANSYS INC	2,5%	A	Grün	Grün	Grün	Grün

Legende

- Das ESG-Rating von MSCI ESG wird auf einer Skala von AAA (bestes Rating) bis CCC (tiefstes Rating) abgetragen. Das ESG-Rating eines Unternehmens basiert auf der Exposition zu industriespezifischen ESG-Risiken und der Fähigkeit, diese Risiken innerhalb einer Vergleichsgruppe zu managen.
- Der ESG-Controversies-Flag dient dazu, Unternehmen zu identifizieren, die in aktuelle ESG-Kontroversen verwickelt sind. Eine ESG-Kontroverse ist typischerweise ein einmaliges Ereignis wie zum Beispiel ein Unfall bei einer Erdölproduktionsfirma, ein selbst verschuldeter, grösserer Betriebsunfall oder ein Hackerangriff auf Kundendaten eines Unternehmens. ESG-Controversies-Flags werden durch die Farben Grün, Gelb, Orange und Rot dargestellt, wobei rot einen Hinweis auf einen oder mehrere sehr schwere Kontroversen gibt, während Grün auf keine grösseren Kontroversen hindeutet.
- ESG-Ratings zeigt die prozentuelle Aufschlüsselung der Nachhaltigkeitsratings entweder absolut oder relativ zu einer Benchmark.
- ESG-Ratings-Thema beschreibt die Zusammensetzung der E, S und G Scores in Bezug auf ihre individuellen Komponenten. Die Komponenten werden gemäss einer Skala von 0 bis 10 geteilt, wobei 0 dem schlechtesten Wert entspricht und 10 dem besten Wert.

© 2018 MSCI ESG Research LLC. Reproduziert mit Erlaubnis. Obwohl die Informationsanbieter von Credit Suisse Asset Management, insbesondere MSCI ESG Research LLC und seine verbundenen Unternehmen (die «ESG-Parteien»), Informationen aus Quellen erhalten, die sie als verlässlich erachten, gewährleistet oder garantiert keine der ESG-Parteien die Echtheit, Richtigkeit und/oder Vollständigkeit der in diesem Dokument enthaltenen Daten. Keine der ESG-Parteien erteilt weder ausdrückliche noch stillschweigende Zusicherungen jeglicher Art und die ESG-Parteien schliessen hiermit ausdrücklich jegliche Gewährleistungen für die Marktgängigkeit und Eignung für einen bestimmten Zweck in Bezug auf die in diesem Dokument enthaltenen Daten aus. Die ESG-Parteien haften nicht für allfällige Fehler oder Auslassungen im Zusammenhang mit den in diesem Dokument enthaltenen Daten. Des Weiteren und ohne die vorstehenden Ausführungen einzuschränken, haftet keine der ESG-Parteien für direkte, indirekte, besondere, zufällige oder Folgeschäden sowie Schäden mit Strafcharakter oder jegliche andere Schäden (einschliesslich entgangener Gewinne), selbst wenn sie über die Möglichkeit dieser Schäden informiert worden ist.

Mögliche Risiken

Das Risiko- und Ertragsprofil des Fonds widerspiegelt nicht das Risiko unter zukünftigen Bedingungen, die von der Situation in der Vergangenheit abweichen. Dies gilt auch für folgende Ereignisse, die zwar selten auftreten, jedoch große Auswirkungen haben können.

- Kreditrisiko: Emittenten von vom Fonds gehaltenen Vermögenswerten zahlen unter Umständen keine Zinsen oder zahlen bei Fälligkeit Kapital nicht zurück. Die Anlagen des Fonds haben ein geringes Kreditrisiko.
- Liquiditätsrisiko: Vermögenswerte können nicht zwangsläufig innerhalb eines angemessenen Zeitrahmens zu begrenzten Kosten verkauft werden. Die Anlagen des Fonds könnten eine eingeschränkte Liquidität aufweisen. Der Fonds wird dieses Risiko durch diverse Massnahmen abzuschwächen versuchen.
- Gegenparteiisiko: Der Konkurs oder die Insolvenz der Derivat-Gegenparteien des Fonds können zu einem Zahlungs- oder Lieferausfall führen.
- Operationelles Risiko: Fehlerhafte Prozesse, technische Fehler oder Katastrophen können zu Verlusten führen.
- Politische und rechtliche Risiken: Anlagen unterliegen Änderungen von Vorschriften und Standards, die in einem bestimmten Land gelten. Dies umfasst Einschränkungen der Währungskonvertibilität, die Erhebung von Steuern oder Transaktionskontrollen, Beschränkungen bei Eigentumsrechten oder andere rechtliche Risiken. Anlagen in weniger entwickelte Finanzmärkte können ein erhöhtes operatives, rechtliches oder politisches Risiko für den Fonds bedeuten.

Dieser Abschnitt ist nicht abschliessend, weitere Risiken entnehmen Sie bitte dem Verkaufsprospekt.

Kontakt

CREDIT SUISSE (DEUTSCHLAND)
AKTIENGESELLSCHAFT
Taunustor 1, D-60310 Frankfurt am Main
Tel.: +49 (0) 69 7538 1111
Fax: +49 (0) 69 7538 1796
e-mail: investment.fonds@credit-suisse.com

Datenquellen: Credit Suisse, sofern nicht anders angegeben.

Wichtige Hinweise

Dieses Dokument wurde von der Credit Suisse AG und / oder mit ihr verbundenen Unternehmen (nachfolgend «CS») mit größter Sorgfalt und nach bestem Wissen und Gewissen erstellt. Die CS gibt jedoch keine Gewähr hinsichtlich dessen Inhalt und Vollständigkeit und lehnt jede Haftung für Verluste ab, die sich aus der Verwendung dieser Informationen ergeben. Die in diesem Dokument geäußerten Meinungen sind diejenigen der CS zum Zeitpunkt der Redaktion und können sich jederzeit und ohne Mitteilung ändern. Ist nichts anderes vermerkt, sind alle Zahlen ungeprüft. Das Dokument dient ausschliesslich Informationszwecken und der Nutzung durch den Empfänger. Es stellt weder ein Angebot, noch eine Empfehlung zum Erwerb oder Verkauf von Finanzinstrumenten oder Bankdienstleistungen dar und entbindet den Empfänger nicht von seiner eigenen Beurteilung. Insbesondere ist dem Empfänger empfohlen, allenfalls unter Einschaltung eines Beraters, die Informationen in Bezug auf die Vereinbarkeit mit seinen eigenen Verhältnissen, auf juristische, regulatorische, steuerliche, u.a. Konsequenzen zu prüfen.

Dieses Dokument darf ohne schriftliche Genehmigung der CS weder auszugsweise noch vollständig vervielfältigt werden. Das vorliegende Dokument ist ausschließlich für Anleger in Österreich bestimmt. Es richtet sich ausdrücklich nicht an Personen, deren Nationalität oder Wohnsitz den Zugang zu solchen Informationen aufgrund der geltenden Gesetzgebung verbieten. Weder das vorliegende Dokument noch Kopien davon dürfen in die Vereinigten Staaten versandt oder dahin mitgenommen werden oder in den Vereinigten Staaten oder an eine US-Person abgegeben werden (im Sinne von Regulation S des US Securities Act von 1933 in dessen jeweils gültigen Fassung).

Mit jeder Anlage sind Risiken, insbesondere diejenigen von Wert- und Ertragsschwankungen verbunden. Bei Fremdwährungen besteht zusätzlich das Risiko, dass die Fremdwährung gegenüber der Referenzwährung des Anlegers an Wert verliert. Weder historische noch zukünftige Renditeangaben und Finanzmarktsszenarien sind Garantie für laufende und zukünftige Ergebnisse. Es kann ausserdem nicht garantiert werden, dass die Performance des Vergleichsindex erreicht oder übertroffen wird.

In Zusammenhang mit diesem Anlageprodukt bezahlt die Credit Suisse AG und/oder mit ihr verbundene Unternehmen unter Umständen Dritten oder erhält von Dritten als Teil ihres Entgelts oder sonst wie eine einmalige oder wiederkehrende Vergütung (z. B. Ausgabeaufschläge, Platzierungsprovisionen oder Vertriebsfolgeprovisionen). Für weitere Informationen wenden Sie sich bitte an Ihren Kundenberater. Zudem können im Hinblick auf das Investment Interessenkonflikte bestehen.

Bei diesem Dokument handelt es sich um Marketingmaterial, das ausschließlich zu Werbezwecken verbreitet wird. Es darf nicht als unabhängige Wertpapieranalyse gelesen werden.

Der in dieser Publikation erwähnte Anlagefonds luxemburgischen Rechts ist ein Organismus für gemeinsame Anlagen in Wertpapieren (OGAW) gemäß Richtlinie 2009/65/EG, in der geänderten Fassung. UniCredit Bank Austria AG, Schottengasse 6-8, A-1010 Wien, ist die Zahlstelle des Fonds in Österreich. Zeichnungen sind nur auf Basis des aktuellen Verkaufsprospekts, der wesentlichen Anlegerinformationen und des letzten Jahresberichts (bzw. Halbjahresberichts, falls dieser aktueller ist) gültig. Diese Unterlagen sowie die Vertragsbedingungen und/oder Statuten sind kostenlos bei der Credit Suisse (Deutschland) Aktiengesellschaft, Junghofstraße 16, 60311 Frankfurt am Main, Deutschland und UniCredit Bank Austria AG, Schottengasse 6-8, A-1010 Wien, Österreich, erhältlich.

Copyright © 2019 Credit Suisse Group AG und/oder mit ihr verbundene Unternehmen. Alle Rechte vorbehalten.