

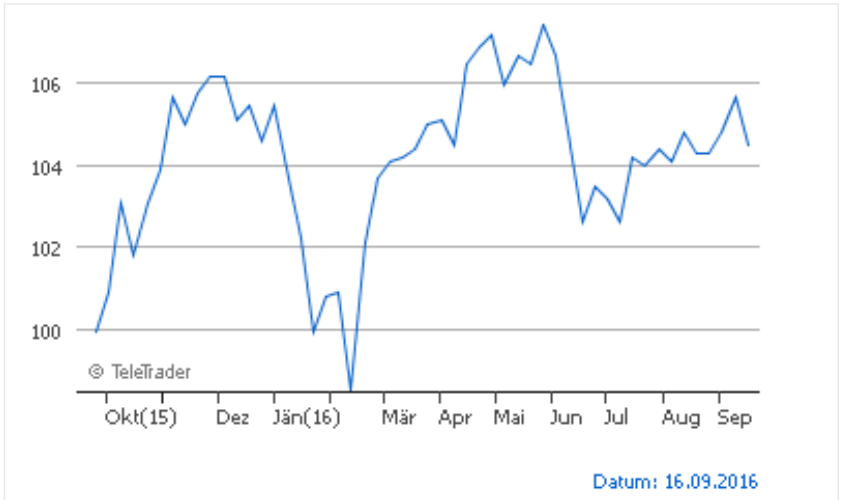
Diamind

KAG: Semper Constantia | ISIN: AT00DIAMIND3 | WKN:25573 | Währung: EUR | NAV: 10,12 EUR | Stand: 16.09.2016

FONDSSTRATEGIE

Der Diamind ist ein global veranlagender gemischter Fonds, dessen Anlageziel es ist, langfristiges Kapitalwachstum sowie eine maximale Gesamrendite auf Basis einer sehr dynamischen und flexiblen Anlagestrategie mit allen damit verbundenen Chancen und Risiken zu erzielen. Für die Veranlagung des Investmentfonds können sowohl Aktien bzw. aktiengleichwertige Wertpapiere als auch alle Arten von verzinslichen Wertpapieren sowie rentenähnlichen Wertpapiere oder Geldmarktinstrumente herangezogen werden. Die Aktienquote kann zwischen 0 und 100 v.H. des Fondsvermögens liegen. Im verzinslichen Bereich stehen alle Bereiche des Anleihenuniversums (Staatsanleihen, Pfandbriefe, Unternehmensanleihen,...) zur Verfügung. Die genannten Veranlagungen können sowohl über Einzeltitel als auch über Anteile an...

Auflagedatum	01.10.2008
Ausgabeaufschlag	5,00%
Management Fee	2,15%
Fondsvolumen	EUR 0,000 Mio.
Typ	Gemischter Fonds
Letzte Ausschüttung	keine
Total Expense Ratio	2,44% (30.06.2011)
Region	weltweit
Fondsmanager	PRIVATCONSULT Vermögensverwaltung



ANSCHRIFT DER KAG

Semper Constantia
Heßgasse 1, 1010 Wien
Österreich
<http://www.semperconstantia.at>

WERTENTWICKLUNG

19.09.2015 - 19.09.2016	+2,12%
19.09.2014 - 19.09.2015	+2,27%
19.09.2013 - 19.09.2014	+2,00%
19.09.2012 - 19.09.2013	+4,05%
19.09.2011 - 19.09.2012	-4,40%

PERFORMANCE

	1M	6M	12M	3J p.a.	5J p.a.
Performance	-0,20%	+0,30%	+2,64%	+2,27%	+1,14%
Sharpe Ratio	-0,59	0,19	0,44	0,42	0,23
Volatilität	3,41%	4,66%	6,69%	6,06%	6,26%
Max. Drawdown	-1,08%	-5,00%	-7,38%	-9,49%	-10,14%
Beste Monate	-	2,17%	4,47%	4,47%	4,47%
Beta	-	-	0,48	0,44	0,36

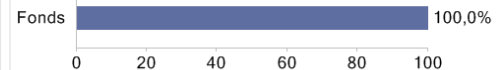
BRANCHENVERTEILUNG

Nicht klassifiziert

TOP HOLDINGS

Nicht klassifiziert

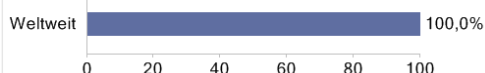
ANLAGEARTEN



WÄHRUNGEN

Nicht klassifiziert

LÄNDERVERTEILUNG



RISIKOHINWEISE:

Die Informationen auf dieser Seite dienen ausschließlich zu Informationszwecken und sind weder als Verkaufsangebot noch als Aufforderung zum Kauf des Wertpapiers oder einer Empfehlung zugunsten des Wertpapiers zu verstehen. Dieses Blatt ersetzt nicht den aktuell gültigen Verkaufsprospekt der jeweiligen KAG und auch keine individuelle Anlageberatung. Wertentwicklungen der Vergangenheit können nicht in die Zukunft übertragen werden. Die TeleTrader Software AG und FONDS professionell übernehmen trotz sorgfältigster Recherche keinerlei Haftung für die Richtigkeit der angegebenen Daten.